

28 774 980 Produktversion ab 01.06.2024

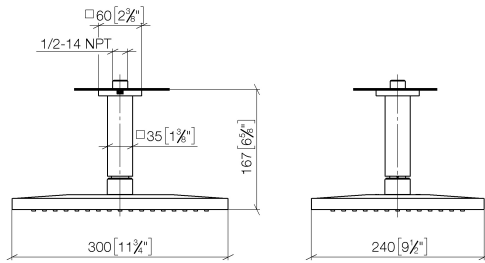


- Regenbrause 300 x 240 mm
- Regenstrahl
- Durchfluss max. 12 l/min
- Funktion ab: 12 l/min
- Deckenabstand Unterkante Brause 165 mm
- Rosette 60 x 60 wahlweise
- Anschluss 1/2"
- mit Antikalk-System
- mit Leerlauf-Funktion
- Dieses Produkt leistet einen Beitrag zur Erfüllung der Vorgaben von nachhaltigen Gebäudezertifizierungen, z.B. LEED®, BREEAM®, DGNB

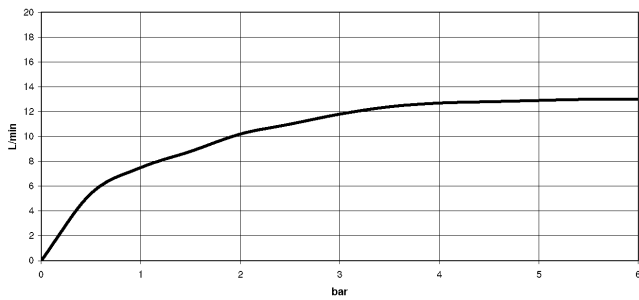
	Chrom	28 774 980-00
	Platin gebürstet	28 774 980-06
	Platin	28 774 980-08
	Dark Chrome	28 774 980-19
	Light Gold gebürstet (PVD)	28 774 980-27
	Messing gebürstet (23kt Gold)	28 774 980-28
	Schwarz matt	28 774 980-33
	Dark Brass gebürstet (PVD)	28 774 980-39
	Bronze gebürstet (PVD)	28 774 980-42
	Champagne gebürstet (22kt Gold)	28 774 980-46
	Champagne (22kt Gold)	28 774 980-47
	Chrom gebürstet	28 774 980-93
	Dark Platinum gebürstet	28 774 980-99

28 774 980 Produktversion ab 01.06.2024

mm [inches]



**Durchflussdiagramm**



**Codes & Standards**

DIN 4109

ISO 3822

Ü-Zeichen



## Regenbrause mit Deckenanbindung FlowReduce 300 x 240 mm - Chrom

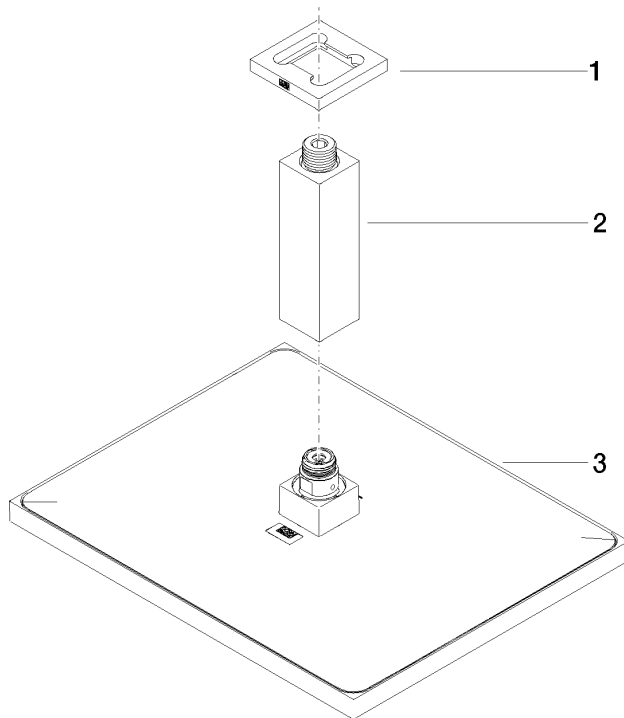
SERIENSPEZIFISC

28 774 980 Produktversion ab 01.06.2024

Zertifikate und Nachhaltigkeit

---

LGA\_38



### Ersatzteilstückliste

Nr.	Artikelnummer	Benennung	Verbaumenge	Lieferzeit
2	90 11 10 092 00-00	Anschluss vertikal für Brausen Deckenanbindung 35 x 35 x 135 mm - Chrom	1,00	10
3	90 12 05 063 20-00	Regenbrause 300 x 240 mm x R08 - Chrom	1,00	10
1	09 27 98 017-00	Rosette für Regenbrause Decke 60 x 9 x 60 mm - Chrom	1,00	10