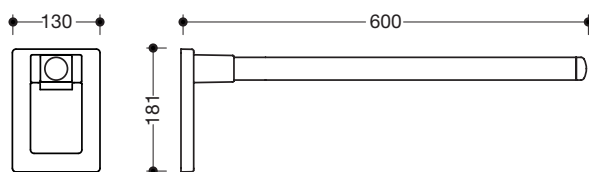


## Stützklappgriff Mono 950.50.11091

- mit einer waagerechten, runden Griffebene mit einem Durchmesser von 33 mm
- dient zum Festhalten und Abstützen
- Ausladung 600 mm, Wandplatte 181 mm hoch und 130 mm breit
- kann nach oben und gebremst nach unten geklappt werden
- Holm aus hochwertigem Polyamid nach HEWI Farbtabelle
- Abdeckung der Wandplatte aus hochwertigem Polyamid in der HEWI Farbe 98 (Signalweiß)
- mit durchgehendem, korrosionsgeschütztem Stahlkern und integrierter Wandplatte aus Stahl mit Abdeckung aus hochwertigem Polyamid
- stabile Dreipunktbefestigung
- zur Wandmontage mit verdecktem, korrosionsfreiem und geprüftem Befestigungsmaterial für unterschiedliche Wandaufbauten (separat zu bestellen)
- mit WC-Papierhalter 950.50.01090, WC-Papierhalter mit WC-Spülauslösung 950.50.07090 (rechts) und 950.50.07190 (links) nachrüstbar
- wird gemäß Verordnung (EU) 2017/745 über Medizinprodukte produziert
- erfüllt die Anforderungen nach DIN 18040
- belastbar bis 100 kg




### Abmessungen in mm



#### Farben

98

Basisfarbe




Holm

#### Alternative Farben

98 99

Basisfarbe



Holm

Technische Änderungen vorbehalten, 22.03.2022

HEWI Heinrich Wilke GmbH  
Postfach 1260  
D-34442 Bad Arolsen

Telefon: +49 5691 82-0  
Telefax: +49 5691 82-319

info@hewi.de  
www.hewi.com