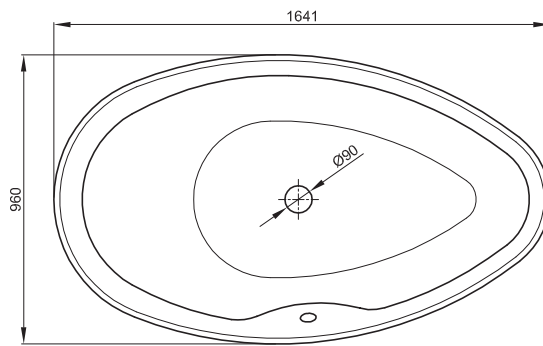


BettePool Oval

BETTE



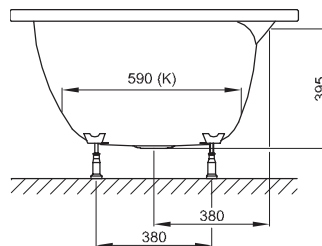
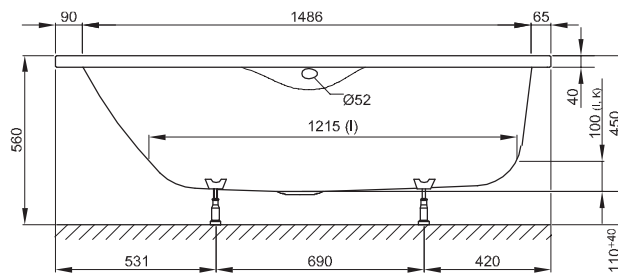
Information

Erhöhter Wasserstand durch schrägen Überlauf.

Lieferumfang

Inklusive schallreduzierender Antidröhn-Matten.

Design: schmiedem design



Abmessung

Bestell-Nr.	Maße in mm	Nutzhalt*
6050	1641 x 960 x 450	174 Liter

* Nutzhalt: Wasserinhalt abzüglich 70 Liter Verdrängung. Produktionsbedingte Änderungen und Toleranzen vorbehalten.