

## AXOR ShowerSolutions

### Kopfbrause 250 2jet Decke

Oberfläche: **Edelstahl Optic** Artikelnummer: **35298800**



#### Merkmale

- Brausekopfgröße: 250 mm
- Strahlart: PowderRain, Intense PowderRain
- Select Umstellung an der Armatur
- dynamische Strahldüsen fahren im Betrieb aus
- Material Strahlscheibe: Metall
- maximale Durchflussmenge bei 3 bar: 21 l/min
- Durchflussmenge PowderRain (bei 3 bar): 21 l/min
- Durchflussmenge Intense PowderRain (bei 3 bar): 15 l/min
- Mindestfließdruck: 1,5 bar
- Kopfbrause zur Reinigung abnehmbar
- ServiceCard mit Sieb kann zur Reinigung ohne Werkzeug entnommen werden
- Montage: Decke - Unterputz Installation
- Anschlussgewinde G 1/2
- für Durchlauferhitzer geeignet
- DVGW DW-6517DL0255

#### Technologie



#### Designpreise



reddot winner 2020



reddot winner 2021

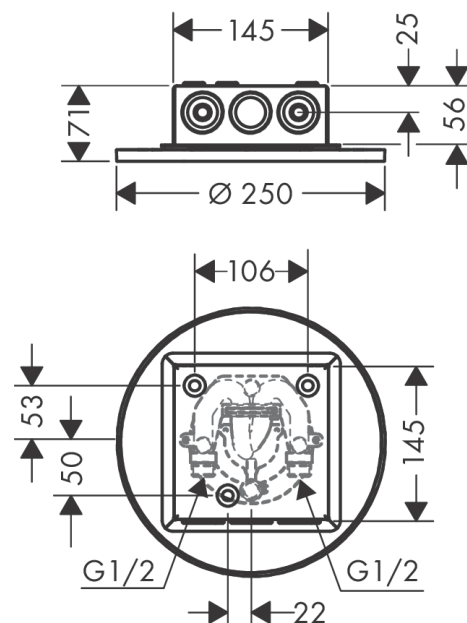
#### Zertifikate / Nachhaltigkeit



#### Produktabbildung



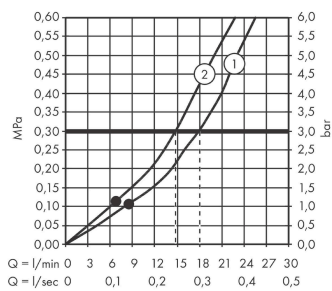
#### Maßzeichnung



**AXOR ShowerSolutions**  
**Kopfbrause 250 2jet Decke**  
 Oberfläche: **Edelstahl Optic**    Artikelnummer: **35298800**



## Durchflussdiagramm



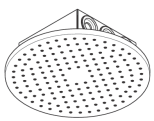
Die Verbrauchswerte wurden praxisnah mit den dazugehörigen Armaturen (Thermostat/Mischer/ Unterputzventil) gemessen.

**AXOR ShowerSolutions**  
**Kopfbrause 250 2jet Decke**  
 Oberfläche: **Edelstahl Optic**

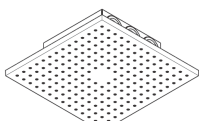
Artikelnummer: **35298800**



## Einbaubeispiel



AXOR 250 2jet  
 35298000



AXOR 250/250 2jet  
 35313000

