

Eigenschaften





Duschkorb System 900

- zur Wandmontage
- Halter aus hochwertigem Edelstahl, PVD beschichtet
- Einsatz aus hochwertigem weißem Kunststoff
- 220 mm breit, 67 mm hoch, 115 mm tief
- inklusive korrosionsfreiem HEWI Befestigungsmaterial

Auszeichnungen



Farben/Oberflächen

	WR (Nickel gebürstet)
	LP (Messing gebürstet)
	EC (Schwarzchrom glänzend)
	CK (Messing glänzend)