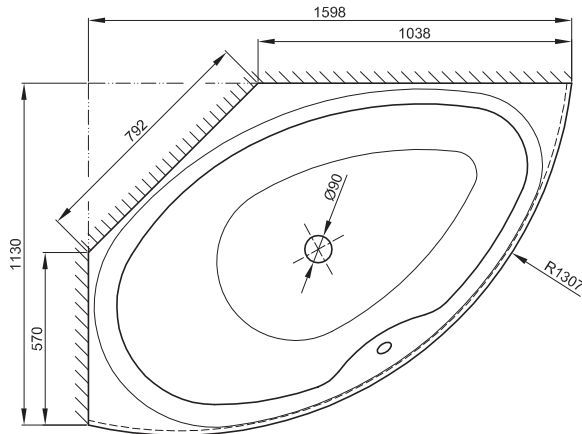
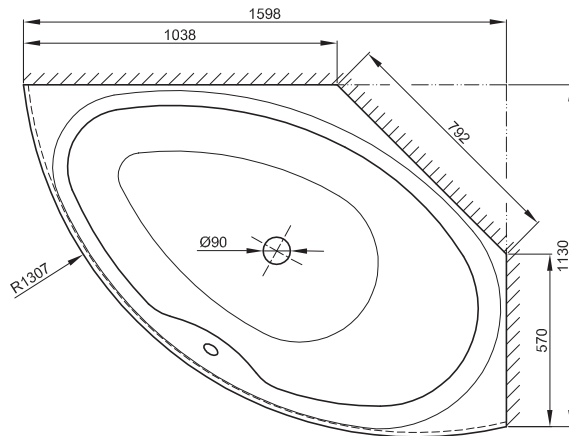




N° 1: Ecke links



N° 1: Ecke links, Bestell-Nr. 6056 CCVV



N° 2: Ecke rechts, Bestell-Nr. 6057 CCVV

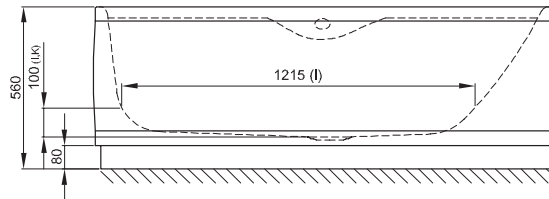
## Information

Erhöhter Wasserstand durch schrägen Überlauf.

Die Schürzenwannen werden mit einem stabilen Untergestell, inkl. höhenverstellbaren Füßen geliefert. Die Anlageflächen an der Wand müssen eben und frei von Leitungen und Mauervorsprüngen sein. Bei einer Montage auf dem fertigen Fußboden empfehlen wir zusätzlich die Montage des abnehmbaren Untertritts, der einen komfortablen Zugang zu den Anschlüssen bietet.

In Kombination mit einem Whirlsystem erhöht sich die Höhe des abnehmbaren Untertritts auf 140 mm.

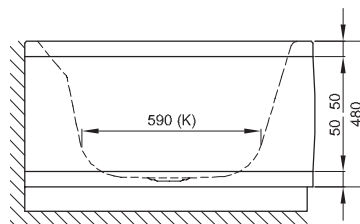
In Kombination mit dem Quelleinlauf muss ein Untertritt in Sonderhöhe 100 mm, Bestell-Nr. 6059 SS:100, separat bestellt werden.



## Lieferumfang

Inklusive schallreduzierender Antidröhn-Matten.

Design: schmidem design



## Abmessung

Bestell-Nr.	Maße in mm	Variante	Nutzhalt*
6056 CCVV	1598 × 1130 × 450	N° 1	174 Liter
6057 CCVV	1598 × 1130 × 450	N° 2	174 Liter

\* Nutzhalt: Wasserinhalt abzüglich 70 Liter Verdrängung. Produktionsbedingte Änderungen und Toleranzen vorbehalten.