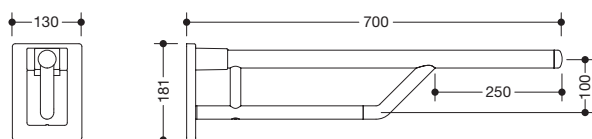


Stützklappgriff Duo 950.50.12091


- mit zwei übereinander angeordneten Griffebenen
- Unterholm wird in einem Winkel von 135° an den Oberholm geführt
- Oberholm (Durchmesser 33 mm) dient zum Festhalten und Abstützen
- Unterholm (Durchmesser 25 mm) setzt im Abstand von 250 mm ab Vorderkante Oberholm an und dient zum Festhalten und seitlichem Eindrehen
- Ausladung 700 mm, Wandplatte 181 mm hoch und 130 mm breit
- kann nach oben und gebremst nach unten geklappt werden
- Stützklappgriff aus hochwertigem Polyamid in der HEWI Farbe 98 (Signalweiß)
- Oberholm in nach HEWI Farbtabelle - mit durchgehendem, korrosionsgeschütztem Stahlkern und integrierter Wandplatte aus Stahl mit Abdeckung aus hochwertigem Polyamid
- stabile Dreipunktbefestigung
- zur Wandmontage mit verdecktem, korrosionsfreiem und geprüftem Befestigungsmaterial für unterschiedliche Wandaufbauten (separat zu bestellen)
- mit WC-Papierhalter 950.50.01090, WC-Papierhalter mit WC-Spülauslösung 950.50.07090 (rechts), 950.50.07190 (links) sowie Bodenstützen 950.50.020XA, 950.50.025XA und 950.50.026XA nachrüstbar
- wird gemäß Verordnung (EU) 2017/745 über Medizinprodukte produziert
- erfüllt die Anforderungen nach ÖNORM B1600/1601 und SIA 500
- belastbar bis 100 kg



Abmessungen in mm




Farben



Basisfarbe Oberholm

Alternative Farben



Basisfarbe Oberholm