

13 801 404 Produktversion ab 01.01.2026



- Ausladung 200 mm
- runder Normalstrahl
- Bohrungsdurchmesser 37 mm
- Rosette 60 x 60 mm
- Anschluss 1/2"
- Durchfluss max. 24,6 l/min bei 3 bar Fließdruck

	Chrom	13 801 404-00
	Platin gebürstet	13 801 404-06
	Dark Chrome	13 801 404-19
	Messing gebürstet (23kt Gold)	13 801 404-28
	Dark Brass gebürstet (PVD)	13 801 404-39
	Bronze gebürstet (PVD)	13 801 404-42
	Dark Bronze gebürstet (PVD)	13 801 404-43
	Champagne gebürstet (22kt Gold)	13 801 404-46
	Champagne (22kt Gold)	13 801 404-47
	Dark Platinum gebürstet	13 801 404-99

**Empfohlenes Zubehör**

**UP-Wandwinkel -**

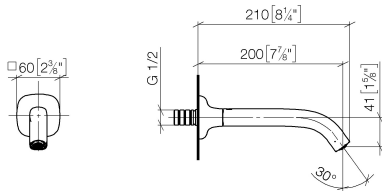
35 085 970 90



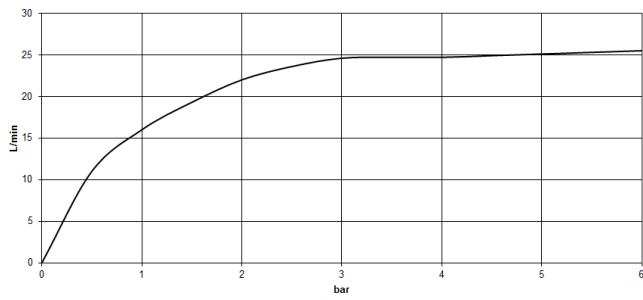
- Min. Einbautiefe 90 mm
- Max. Einbautiefe 163 mm

13 801 404 Produktversion ab 01.01.2026

mm [inches]



Durchflussdiagramm



Codes & Standards

DIN 4109

ISO 3822

Ü-Zeichen



## COYA Wannenauslauf für Wandmontage - Chrom

---

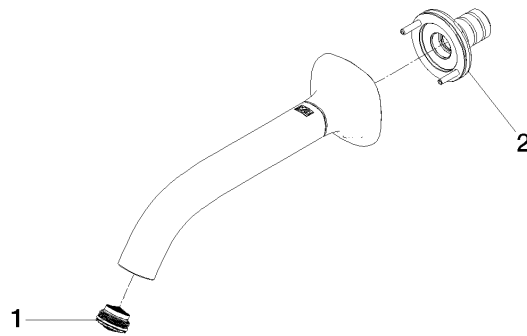
COYA

13 801 404 Produktversion ab 01.01.2026

### Zertifikate und Nachhaltigkeit

---

EPD-DOR-20230287 LGA\_39  
-IBA-DE Umwelt-  
Produktdeklaration



### Ersatzteilstückliste

Nr.	Artikelnummer	Benennung	Verbaumenge	Lieferzeit
2	90 24 03 539 00 90	Gew.-Nippel G1/2 Anschlussnippel Nippel -	1,00	2
1	09 29 03 124 90	Luftsprudlereinsatz M21,5x1 25,2 l/min. -	1,00	2