

GÜLTIG AB 1. JANUAR 2021



# Typenliste | 4balance

# Aus Häusern wird Zuhause.

**Zuhause** entsteht erst, wenn Menschen Häuser oder Wohnungen entsprechend ihren persönlichen Vorstellungen und ihrem Lebensstil einrichten.







**Wir helfen dabei, dass dies gelingt.**

## Willkommen in der Welt von Sanipa.



Wir sind ein Traditionsunternehmen mit über 40 Jahren Erfahrung und heute eine hundertprozentige Tochter der Villeroy & Boch AG mit Sitz in Treuchtlingen. Wir zählen zu den renommierten Partnern für den Sanitär-Fachhandel und setzen auf Produkte, die in bester Handwerkstradition hergestellt werden und fortschrittliche Technik mit aktuellem Design verbinden. Unsere Badmöbel werden „made in Germany“ hergestellt und passen sich jedem Kundenwunsch an.

## Gute Gründe für Sanipa.




### Service

-  Live Messenger auf unserer Website für schnelle Hilfe
-  Auftragsstatus-Abfrage rund um die Uhr
-  Erfüllung individueller Wünsche auf Anfrage
-  Lieferung von Express-Modellen innerhalb 10 Werktagen
-  Möbel nach Maß auf Anfrage
-  5 Jahre Gewährleistung

### Qualität

-  Badmöbel mit langer Lebensdauer
-  VDE geprüfte Elektroteile

### Nachhaltigkeit

-  Unsere Badmöbel werden aus möglichst nachhaltigen Rohstoffen gefertigt
-  Wir produzieren mit minimaler Umweltbelastung und wenig Abfall
-  Unsere Transportwege sind kurz und wir verwenden wiederverwertbare Verpackungsmaterialien



Made in  
Germany

# ALLGEMEINE INFORMATIONEN


## Gewährleistung


Auf alle **Sanipa**-Produkte erhalten Sie 5 Jahre Gewährleistung.


## Bestellhinweise

Bitte geben Sie bei allen Ihren Bestellungen folgende Daten an:

- Programm** (z.B. G2)  
**TypNr** (z.B. 252\_\_ oder .. 252\_\_)  
**FarbNr** (z.B. 01)  
**Anschlag** (R) für Rechts und (L) für Links  
**GriffNr/Farbe** (z.B. Bügelgriff GR 0145/Chrom)

Bei den Serien 2morrow und 3way definiert unsere FarbNr die Frontfarbe und automatisch eine Standard-Korpusfarbe. Bei allen Frontfarben zeigt dieses Symbol  die Standard-Korpusfarbe an. Eine andere Korpusfarbe ist alternativ aus dem jeweiligen Programm wählbar. Bitte geben Sie die vom Standard abweichende Korpusfarbe bei der Bestellung separat an.

Bei 2morrow Konsolen und Platte Light ist das System analog. Hier wird mit der FarbNr die Flächenfarbe und automatisch eine Standard-Rahmenfarbe bestimmt – welche zeigt dieses Symbol  an. Eine vom Standard abweichende Rahmenfarbe ist alternativ wählbar. Bitte geben Sie diese bei der Bestellung separat an.

Bei 2morrow mit Griffen ist ein Standard-Griff hinterlegt. Wird bei Bestellung keine Griffnummer angegeben erfolgt die Lieferung der Fronten mit dem Griff . Bitte geben Sie die vom Standard abweichende Griffnummer bei der Bestellung separat an.

Unsere Typnummern setzen sich wie folgt zusammen:

- G2** = Programm oder .. = Programm ergänzen  
**252** = Typ: Hochschrank  
**01** = FarbNr  
**L** = Anschlag links  
**R** = Anschlag rechts  
**M** = Waschplatzbeleuchtung



**G2 252 01 L**

## Sonderanfertigungen

Als Sonderanfertigung gilt ein Auftrag, wenn der gewünschte Artikel nicht standardmäßig in der gültigen Preisliste geführt wird. Dies betrifft sowohl Maßänderungen wie auch Änderungen bei den gelisteten Frontfarben.

Maßanfertigungen in Breite/Höhe/Tiefe bei den Serien 2morrow und 3way modellabhängig auf Anfrage möglich. Aufpreis je Artikel (egal wie viele Dimensionen Sie verändern) 10%. Basispreis ist der nächst größere Standardschrank. Bei Maßänderungen bitten wir um Vorlage einer bemaßten Skizze. Weitere Sonderanfertigungen auf Anfrage möglich.

Verlängerte Lieferzeit kann möglich sein.

Sonderanfertigungen können nach Bestelleingang/Auftragsbestätigung nicht mehr storniert werden.

Ausgenommen von Sonderanfertigungen sind die Serien: 4balance, Vindo, Cubes, Twiga, CantoBay, CurveBay, Reflection (Ausnahme variable Lichtspiegel VIN und VIOLA) sowie alle Waschtisch-Sets.

## Sicherheit

Die Montage soll von einem autorisierten Fachmann ausgeführt werden. Für die Montage in festem Mauerwerk wie z.B. Kalkstein haben wir Dübel und Schrauben beigelegt. Für Trockenmauerwerk aus Gipskarton-Platten und ähnliche Materialien werden Spezialdübel benötigt – diese gehören nicht zu unserem Lieferumfang!

## Herstellung

Alle Produktionsprozesse und Herstellungsmethoden erfüllen die strengen gesetzlichen Richtlinien. Alles muss höchsten Ansprüchen genügen: Materialauswahl, Passgenauigkeit und Oberflächenbehandlung. Funktion entsteht bei uns durch Präzision. Geringfügige Maßtoleranzen können fertigungsbedingt im Zusammenspiel mit Naturwerkstoffen auftreten und berechtigen nicht zur Beanstandung.

## Der Sanitärfachhandel

Keiner kennt sich besser aus im Bad. Grund genug für **Sanipa**, unsere Produkte über den Sanitär-Fachhandel zu vertreiben. Eine langjährige Partnerschaft, die sich auch in unserem Namen ausdrückt: **Sanipa kommt von Sanitär-Partner**.















































Zum Nutzen der Endverbraucher qualifizieren wir laufend die Badspezialisten unserer Handelspartner. Das bedeutet, dass Sie bei Ihrem Sanitär-Fachhändler immer bestens beraten sind.

## Service vor Ort

**Sanipa** garantiert Service auch nach dem Kauf. Mit einem bestens ausgebildeten, flächendeckenden Service-Netz sind wir immer für Sie da. Sollte unerwarteter Weise tatsächlich einmal ein Problem auftauchen, ist es für uns selbstverständlich mit **Sanipa**-Spezialisten für Abhilfe zu sorgen.

# HINWEISE

## Symbolerklärungen

-  Auf Anfrage liefern wir Waschtischunterbauten zu allen gängigen Möbelwaschtischen!
-  Maßanfertigung in Breite/Höhe/Tiefe (B/H/T) auf Anfrage möglich. Nur bei Vorlage einer genau bemaßte Skizze.
-  Bei Bestellung Formular ausfüllen oder Skizze beilegen.
-  Montagemaße siehe [www.sanipa.de/service/download-portal](http://www.sanipa.de/service/download-portal)
-  Express Zustellung Lagerware, Lieferung innerhalb 10 Werktagen.
-  Horizontal und vertikal montierbar
-  Um 180° gedreht montierbar
-  Holzmaserung vertikal
-  Holzmaserung horizontal
-  Oberflächen mit Anti-Fingerprint-Effekt
-  Mit Hahnloch, für Standarmatur
-  Ohne Hahnloch, für Wandarmatur
-  **Sanipa** Pflege- und Reinigungsset für **Sanipa** Mineralguss-Waschtische! (siehe z.B. Seite 307)
-  Tipp: integrierbare LED-Schrankbeleuchtung (siehe Seite 307)
-  Konsole Classic (2morrow) bzw. passend für Konsole Classic
-  Konsole Slim (2morrow) bzw. passend für Konsole Slim
-  Nicht geeignet für Konsole Slim (2morrow)
-  Konsole Light (2morrow) bzw. passend für Konsole Light
-  Griffe wählbar, bitte bei Bestellung angeben.
-  Griffleiste
-  Aufsatz-Griff
-  Push to open - Öffnen und Schließen von Türen und Auszügen erfolgt durch leichten Druck.
-  Schrank mit Wäschekorbklappe, Wäschesammler integriert
-  Mit integrierter Beleuchtung
-  Spiegelschrank mit Mitteltür Anschlag rechts
-  Spiegelschrank mit Mitteltür Anschlag links
-  Spiegelschrank mit Tür Anschlag rechts
-  Spiegelschrank mit Tür Anschlag links
-  Elektroanschluss: Maße bitte den einzelnen Montagebeispielen entnehmen (Anschlusskabel im Lieferumfang enthalten).
-  Schutzart
-  LED-Beleuchtung
-  Schutzkontaktsteckdose 220 -240 V
-  Loser Netzanschluss 220 - 240 V
-  Loser Netzanschluss 220 - 240 V
-  Geschalteter Netzanschluss 220 - 240 V
-  Geschalteter Netzanschluss 220 - 240 V
-  Helligkeit dimmbar
-  Touch-Sensor
-  Touch-Feld
-  Mit integrierter Waschplatzbeleuchtung
-  Bluetooth Sound-Option
-  **Ohne** intelligente Lichtsteuerung
-  **Mit** intelligenter Lichtsteuerung
-  Steuereinheit zur Bedienung der intelligenten Lichtsteuerung.
-  Steuereinheit exklusive, bitte separat bestellen.
-  Funkfernbedienung inklusive

Der Unterschied liegt im Detail  
Symbolerklärungen



**4balance Mineralguss-Set  
ohne Ambientelicht | grifflos**



**4balance Mineralguss-Set mit Ambientelicht | Aufsatzgriff**



Formschön und harmonisch.

NEU!

# 4balance

NEU!  
4balance



→ Broschüre Sanipa-Badwelt  
4balance Seite 84-97

## Das bietet 4balance.

Organisch geformte Mineralguss-, Glas- und Keramik-Waschtische mit passenden Unterbauten im Set

Geradlinige Anbauschränke und -regale in zwei festen Breiten sowie maßflexibel

Softe und feine Linienführung

Optionales Ambientelicht am Unterbau, 3-stufig dimmbar

Waschtisch-Sets: grifflose Fronten mit seitlicher Griffleiste zum Öffnen und als Designmerkmal – oder mit zusätzlichem eleganten Aufsatzgriff

Beimöbel grifflos mit Push-to-open-Technik oder mit elegantem Aufsatzgriff

Abgerundeter Lichtspiegel, perfekt auf die Beckenform abgestimmt, Montage vertikal und horizontal möglich

## Detailinfo

Innenleben von Auszügen und Schubladen in Anthrazit, Außenzargen im T-Design, rutschhemmende Böden

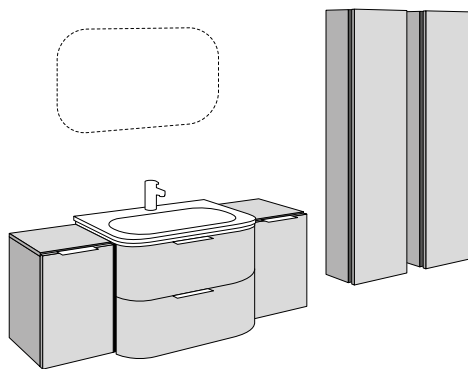
Waschtischunterbauten mit eckigem Siphonausschnitt



## Beispiel 1 | gezeigt mit Aufsatzgriff

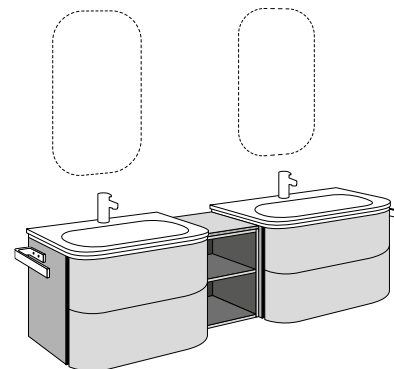
→ Foto Seite 130

## Beispiel 2 | gezeigt grifflos



Gesamtbreite ca. 1600/800 mm

Element	TypNr	
z.B. Lichtspiegel LUNA 60/100*	<b>LS0609Z</b>	
Mineralguss-Set mit LED	<b>DG312</b>	
Anbauschränk	<b>DG120</b>	
Anbauschränk	<b>DG121</b>	
2 x Abdeckplatte	<b>AP150</b>	
2 x Hochschrank 3way	<b>BS163</b>	

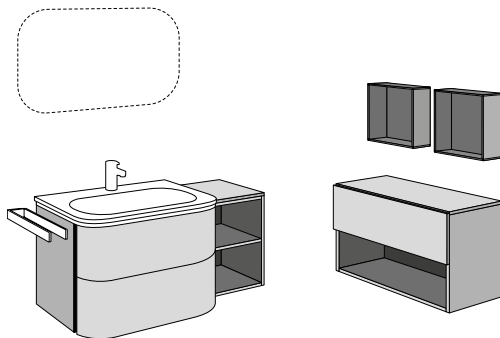


Gesamtbreite ca. 2200 mm

Element	TypNr	
z.B. 2 x Lichtspiegel LUNA 60/100*	<b>LS0609Z</b>	
2 x Keramik-Set mit LED	<b>DL412</b>	
Anbauregal	<b>RM100</b>	
Abdeckplatte	<b>AP155</b>	
2 x Handtuchhalter	<b>HH800</b>	

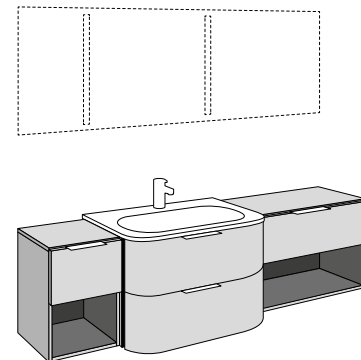
## Beispiel 3 | gezeigt grifflos

## Beispiel 4 | gezeigt mit Aufsatzgriff



Gesamtbreite ca. 1300/800 mm

Element	TypNr	
z.B. Lichtspiegel LUNA 60/100*	<b>LS0609Z</b>	
Glas-Set mit LED	<b>DL212</b>	
Anbauregal	<b>RM100</b>	
Abdeckplatte	<b>AP150</b>	
Handtuchhalter	<b>HH70025</b>	
Anbauschränk	<b>DL111</b>	
Abdeckplatte	<b>AP151</b>	
2 x Regalmodule Cubes	<b>CU100</b>	

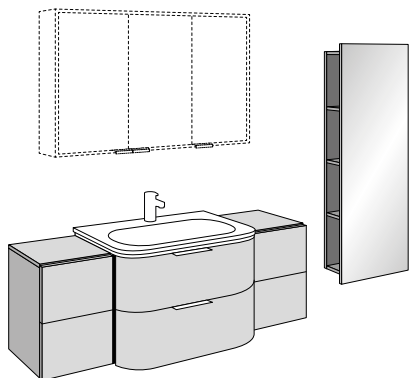


Gesamtbreite ca. 2000 mm

Element	TypNr	
z.B. Lichtspiegel VIN variabel 2000 mm*	<b>LS7119Z</b>	
Glas-Set ohne LED	<b>DG202</b>	
Anbauschränk	<b>DG110</b>	
Abdeckplatte	<b>AP150</b>	
Anbauschränk	<b>DG111</b>	
Abdeckplatte	<b>AP151</b>	



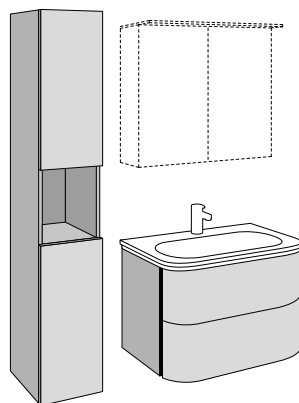
## Beispiel 5 | gezeigt mit Aufsatzgriff | grifflos



Gesamtbreite ca. 1600/450 mm

Element	TypNr	
z.B. Melamin-Spiegelschrank MILO 120*	<b>AU036</b>	
Keramik-Set mit LED	<b>DG412</b>	
2 x Anbauschränk	<b>DL100</b>	
2 x Abdeckplatte	<b>AP150</b>	
Spiegelregal 3way	<b>BR190</b>	

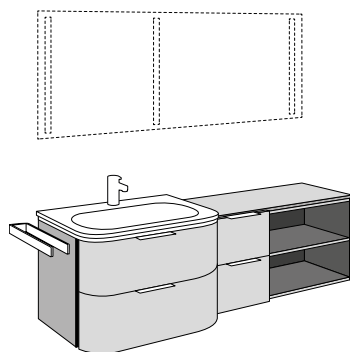
## Beispiel 6 | gezeigt grifflos



Gesamtbreite ca. 1200 mm

Element	TypNr	
z.B. Alu-Spiegelschrank ANNY 80*	<b>AU3629Z</b>	
Mineralguss-Set mit LED	<b>DL312</b>	
Handtuchhalter	<b>HH800</b>	
Hochschrank 3way	<b>SM112</b>	

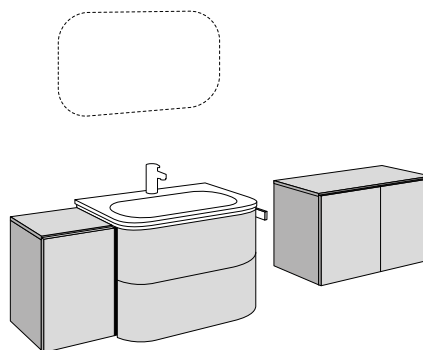
## Beispiel 7 | gezeigt mit Aufsatzgriff



Gesamtbreite ca. 1950 mm

Element	TypNr	
z.B. Lichtspiegel VIN variabel 1800 mm*	<b>LS7119Z</b>	
Keramik-Set mit LED	<b>DG412</b>	
Anbauschränk	<b>DG100</b>	
Anbauregal variabel 600 mm	<b>RM109</b>	
Abdeckplatte variabel 1000 mm	<b>AP159</b>	
Handtuchhalter	<b>HH70025</b>	

## Beispiel 8 | gezeigt grifflos

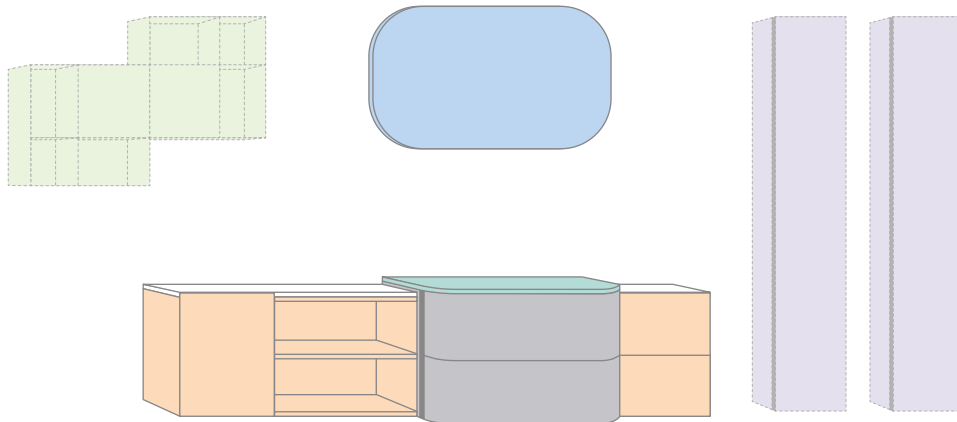


Gesamtbreite ca. 1350/800 mm

Element	TypNr	
z.B. Lichtspiegel LUNA 60/100*	<b>LS0609Z</b>	
Glas-Set mit LED	<b>DL212</b>	
Anbauschränk	<b>DL120</b>	
Abdeckplatte	<b>AP150</b>	
Anbauschränk	<b>DL111</b>	
Abdeckplatte	<b>AP151</b>	
Handtuchhalter	<b>HH800</b>	

# 4balance Prinzip **NEU!**

Wählen Sie Ihr **4balance** Mineralguss-, Glas- oder Keramik-Set mit oder ohne Ambientelicht und ergänzen Sie zum Beispiel den formal passenden Lichtspiegel im Quer- oder Hochformat. Anbauschränke mit Auszügen oder Türen sowie Anbauregale erweitern Ablageflächen und Aufbewahrungsmöglichkeiten ganz nach Bedarf. Planbar direkt im Anschluss an Ihr Waschtisch-Set – links, rechts oder auf beiden Seiten – oder als freistehende Variante. Für noch mehr Stauraum lassen sich alle **3way** Beimöbel mit 4balance kombinieren.



▼ OKFFB

## Mineralguss-Sets Seite 136-137



## Glas-Sets Seite 136-137



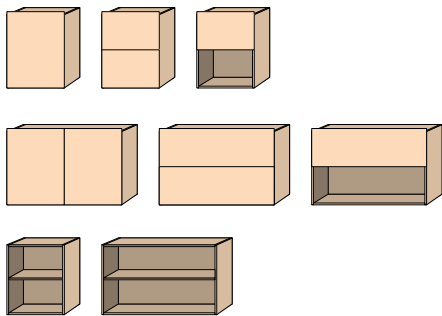
## Keramik-Sets Seite 136-137



## Lichtspiegel Empfehlung LUNA Seite 140

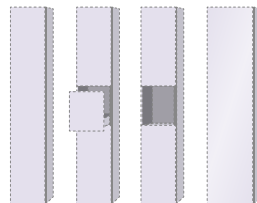


## Anbauschränke/Anbauregale Seite 138-139

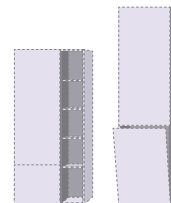


## Beimöbel 3way Seite 116-125

### Hochschränke Seite 116-119 | Seite 124



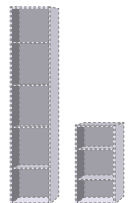
### Stauraumschränke Seite 117



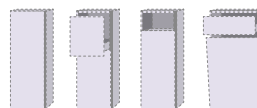
### Spiegelregal Seite 116



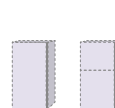
### Regale Seite 116



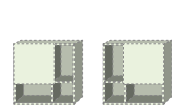
### Mittelschränke Seite 120-121 | Seite 125



### Unterschränke Seite 122



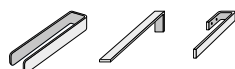
### Würfelschrank Seite 124



## Abdeckplatten (für Anbauschränke/-regale) Seite 139



## Handtuchhalter Seite 141



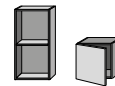
## Inneneinteilung für Waschtischunterbauten Seite 141



## Schrankbeleuchtung Seite 141



→ Unsere **Serie Reflection** bietet eine große Auswahl an Lichtspiegeln und Spiegelschränken mit verschiedenen Ausstattungsmerkmalen und in diversen Größen. Alle Modelle aus der Kollektion **Reflection** können kombiniert werden, siehe **Lichtspiegel Reflection** ab Seite 234 und **Spiegelschränke Reflection** ab Seite 246



→ **Cubes** Regalmodule sind die ideale Ergänzung für mehr Stauraum. Alle Modelle aus der Kollektion **Cubes**, ab Seite 222, können kombiniert werden.

# 4balance Farben | Front und Korpus DL/DG NEU!

Frontfarben Thermofolie und Acrylfolie<sup>1</sup> | Korpusfarben Direktbeschichtung

01 Front Weiß-Matt  
43 Korpus Weiß-Soft



68 Front | Korpus  
Macchiato-Matt



67 Front | Korpus  
Sandgrau-Matt



08 Front | Korpus  
Schwarz-Matt



Schnitt Front  
Thermofolie  
Stärke 16,5 mm



Rückseite  
ist anthrazit.

78<sup>1</sup> Front | Korpus  
Weiß-Glanz



79<sup>1</sup> Front | Korpus  
Anthrazit-Glanz



17 Front | Korpus  
Ulme-Impresso



85 Front | Korpus  
Eiche Natural-Touch



Schnitt Front  
Acrylfolie<sup>1</sup>  
Stärke 16,0 mm



59 Front | Korpus  
Eiche-Kansas



37 Front | Korpus  
Eiche-Nebraska



50 Front | Korpus  
Eiche-Tabak



Schnitt Korpus  
Direktbeschichtung  
Stärke 16,0 mm



## 4balance Farben | Abdeckplatten

Abdeckplatten Thermofolie und Acrylfolie<sup>1</sup>

01  
Weiß-Matt



68 Macchiato-  
Matt



67 Sandgrau-  
Matt



08 Schwarz-  
Matt



78<sup>1</sup> Weiß-  
Glanz



79<sup>1</sup> Anthrazit-  
Glanz



Schnitt Abdeckplatten  
Thermofolie  
Stärke 16,5 mm



17 Ulme-  
Impresso



85 Eiche  
Natural-Touch



59 Eiche-  
Kansas



37 Eiche-  
Nebraska



50 Eiche-  
Tabak



Schnitt Abdeckplatten  
Acrylfolie<sup>1</sup>  
Stärke 16,0 mm



## 4balance Griffübersichten Grifflos nur für Programm DL

Waschtischunterbauten: Griffleiste



Griffleiste

Farbe  
Standard  
25  
Chrom



Farbe  
optional  
08 Schwarz-  
Matt<sup>2</sup>



Anbauschränke: Push to open



## Aufsatzgriff nur für Programm DG

Waschtischunterbauten: Aufsatzgriff und Griffleiste



Aufsatzgriff und Griffleiste

Farbe  
Standard  
25  
Chrom



Farbe  
optional  
08 Schwarz-  
Matt<sup>2</sup>



Länge 230 mm  
Bohrmaß 192 mm  
Griff 1095  
Platzierung  
immer oben mittig

Anbauschränke: Aufsatzgriff



Aufsatzgriff

Farbe  
Standard  
25  
Chrom



Farbe  
optional  
08 Schwarz-  
Matt<sup>2</sup>



= Anti-Fingerprint-Effekt

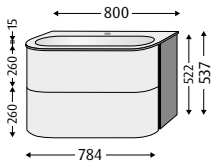
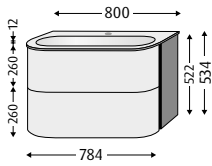
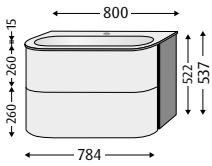
<sup>1</sup> Abdeckplatten und Front der Anbauschränke sind bei diesen Farben in Acrylfolie  
<sup>2</sup> Bitte optionale Farbe bei Bestellung explizit angeben

# 4balance Mineralguss-/Glas-/Keramik-Sets - ohne LED

**NEU!**

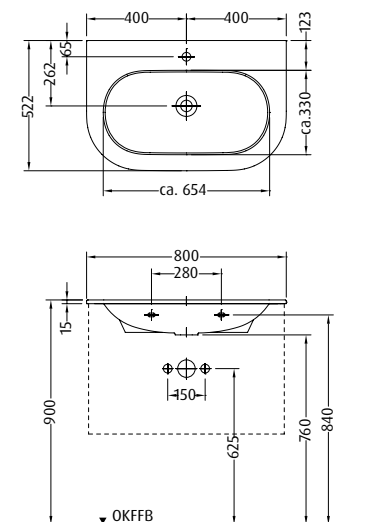
Farben  
Seite 135

## Mineralguss-/Glas-/Keramik-Waschtische mit Waschtischunterbauten

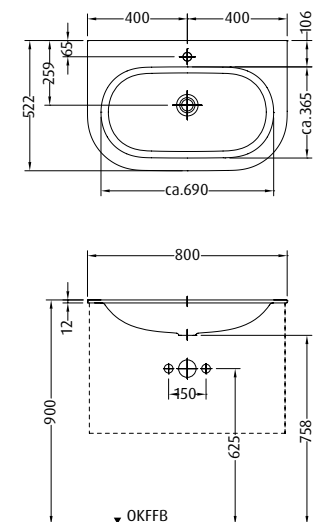
	Mineralguss-Waschtisch	Glas-Waschtisch	Keramik-Waschtisch
	<p>Tiefe 522 / Höhe 15 Tiefe Beckenkumme 120</p> <p><b>Waschtischunterbau</b> Gesamtiefe 514</p> 	<p>Tiefe 522 / Höhe 12 Tiefe Beckenkumme 120</p> <p><b>Waschtischunterbau</b> Gesamtiefe 514</p> 	<p>Tiefe 522 / Höhe 15 Tiefe Beckenkumme 120</p> <p><b>Waschtischunterbau</b> Gesamtiefe 514</p> 
Breite	800	800	800
Preis			
TypNr	.. 302 __	.. 202 __	.. 402 __
Griffleiste Preis	DL	DL	DL
Aufsatz-Griff & Griffleiste Preis	DG	DG	DG
Waschtisch	<p>Mineralguss, Weiß-Alpin inkl. verschleißbarem Ab- und Überlaufsystem, Ventilabdeckung Kunststoff verchromt. Für 1 x 1-Loch Armatur geeignet, Hahnloch durchgestochen, mit verdecktem Überlauf!</p> <p>Auch ohne Armaturbohrung möglich, Mehrpreis: Verlängerte Lieferzeit!</p> <p>Waschtisch <b>nur</b> mit Möbel montieren, nicht freitragend.</p>	<p>Glas, Optiwhite inkl. verschleißbarem Ab- und Überlaufsystem, Ventilabdeckung Kunststoff verchromt. Für 1 x 1-Loch Armatur geeignet, Hahnloch durchgestochen, mit verdecktem Überlauf!</p> <p>Auch ohne Armaturbohrung möglich, Mehrpreis: Verlängerte Lieferzeit!</p> <p>Waschtisch <b>nur</b> mit Möbel montieren, nicht freitragend.</p>	<p>Keramik, Weiß-Alpin inkl. verschleißbarem Ab- und Überlaufsystem, Ventilabdeckung Kunststoff verchromt. Für 1 x 1-Loch Armatur geeignet, Hahnloch durchgestochen, mit verdecktem Überlauf!</p> <p>Auch ohne Armaturbohrung möglich, Mehrpreis: Verlängerte Lieferzeit!</p>
Ausstattung WTU	2 Auszüge mit rutschhemmendem Boden Griffleiste links und rechts	2 Auszüge mit rutschhemmendem Boden Griffleiste links und rechts	2 Auszüge mit rutschhemmendem Boden Griffleiste links und rechts

## Montagemaße Mineralguss-/Glas-/Keramik-Waschtische - für Sets ohne und mit LED

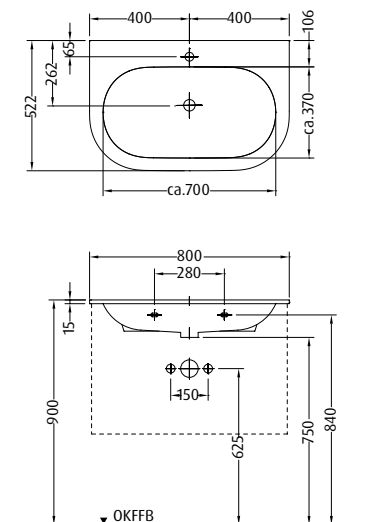
Mineralguss-Sets .. 302/.. 312



Glas-Sets .. 202/.. 212



Keramik-Sets .. 402/.. 412



	Mineralguss-Waschtisch	Glas-Waschtisch	Keramik-Waschtisch
	<p>Tiefe 522 / Höhe 15 Tiefe Beckenkumme 120</p> <p><b>Waschtischunterbau</b> Gesamttiefe 514</p>	<p>Tiefe 522 / Höhe 12 Tiefe Beckenkumme 120</p> <p><b>Waschtischunterbau</b> Gesamttiefe 514</p>	<p>Tiefe 522 / Höhe 15 Tiefe Beckenkumme 120</p> <p><b>Waschtischunterbau</b> Gesamttiefe 514</p>
Breite	800	800	800
Preis			
TypNr	.. 312 __	.. 212 __	.. 412 __
Griffleiste Preis	DL	DL	DL
Aufsatzgriff & Griffleiste Preis	DG	DG	DG
Waschtisch	<p>Mineralguss, Weiß-Alpin inkl. verschleißbarem Ab- und Überlaufsystem, Ventilabdeckung Kunststoff verchromt. Für 1 x 1-Loch Armatur geeignet, Hahnloch durchgestochen, mit verdecktem Überlauf!</p> <p>Auch ohne Armaturbohrung möglich, Mehrpreis: Verlängerte Lieferzeit!</p> <p>Waschtisch <b>nur</b> mit Möbel montieren, nicht freitragend.</p>	<p>Glas, Optiwhite inkl. verschleißbarem Ab- und Überlaufsystem, Ventilabdeckung Kunststoff verchromt. Für 1 x 1-Loch Armatur geeignet, Hahnloch durchgestochen, mit verdecktem Überlauf!</p> <p>Auch ohne Armaturbohrung möglich, Mehrpreis: Verlängerte Lieferzeit!</p> <p>Waschtisch <b>nur</b> mit Möbel montieren, nicht freitragend.</p>	<p>Keramik, Weiß-Alpin inkl. verschleißbarem Ab- und Überlaufsystem, Ventilabdeckung Kunststoff verchromt. Für 1 x 1-Loch Armatur geeignet, Hahnloch durchgestochen, mit verdecktem Überlauf!</p> <p>Auch ohne Armaturbohrung möglich, Mehrpreis: Verlängerte Lieferzeit!</p>
Ausstattung WTU	<p>2 Auszüge mit rutschhemmendem Boden Griffleiste links und rechts</p> <p><b>IP20</b> LED-Beleuchtung 12,8 Watt zwischen Waschtisch und Waschtischunterbau, 3-stufig dimmbar, frei einstellbare Lichtfarbe von warmwhite zu coolwhite, Kelvin: 2700 K - 6500 K, 1 innenliegender Touch-Sensor mit Orientierungslicht</p>	<p>2 Auszüge mit rutschhemmendem Boden Griffleiste links und rechts</p> <p><b>IP20</b> LED-Beleuchtung 12,8 Watt zwischen Waschtisch und Waschtischunterbau, 3-stufig dimmbar, frei einstellbare Lichtfarbe von warmwhite zu coolwhite, Kelvin: 2700 K - 6500 K, 1 innenliegender Touch-Sensor mit Orientierungslicht</p>	<p>2 Auszüge mit rutschhemmendem Boden Griffleiste links und rechts</p> <p><b>IP20</b> LED-Beleuchtung 12,8 Watt zwischen Waschtisch und Waschtischunterbau, 3-stufig dimmbar, frei einstellbare Lichtfarbe von warmwhite zu coolwhite, Kelvin: 2700 K - 6500 K, 1 innenliegender Touch-Sensor mit Orientierungslicht</p>

### Materialbeschreibung Mineralguss

Mineralguss ist ein hochwertiges, harzgebundenes Material aus ca. 75% Marmormehl und ca. 25% Harzen und Farbzusätzen. Mineralguss-Waschtische werden in einem Stück porenfrei gegossen. Die hochglänzende Oberfläche ist hygienisch und schmutzabweisend.

**Tipp:** Sanipa® Pflege- und Reinigungsset für Sanipa® Mineralguss-Waschtische.



**ZB9969Z**

Preis:

### Materialbeschreibung Glas

Glas ist ein Produkt aus natürlichen Rohstoffen und Substanzen, das im Schmelzverfahren unter größter Hitze erzeugt und geformt wird. Die harte und porenfreie Oberfläche steht für angenehme Haptik und perfekte Hygiene, genauso aber auch für die schöne Optik und ausgefallenes Design.

### Materialbeschreibung Keramik

Keramik ist ein anorganischer Werkstoff und wird aus 100% natürlichen Rohstoffen wie Ton, Kaolin, Feldspat und Quarz hergestellt. Die ausgeprägte Festigkeit, die glatte und resistente Oberfläche sowie die hohe Temperaturbeständigkeit machen das Material zum bevorzugten „Sanitär-Porzellan“.



Montagemaße siehe [www.sanipa.de/service/download-portal](http://www.sanipa.de/service/download-portal)



Pflege- und Reinigungs-Set für Mineralguss-Waschtische



LED-Beleuchtung



Elektroanschluss



dimmbar



Touch-Sensor



ohne intelligente Lichtsteuerung




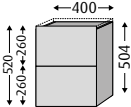
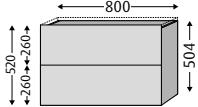
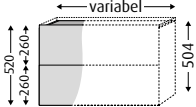
Unterbau mit integrierter Beleuchtung


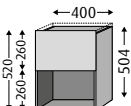
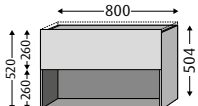
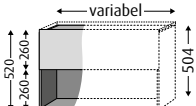



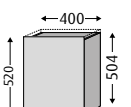
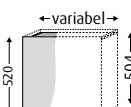
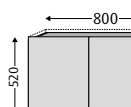
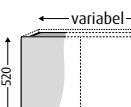
**Tipp:** integrierbare LED-Schrankbeleuchtung (siehe Seite 307)



# 4balance Anbauschränke **NEU!**


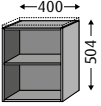
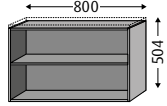
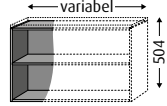
Farben Seite 135		Anbauschränke 400/800 mm breit & variabel		
 Breite	Gesamttiefe 329		Eine passende Abdeckplatte muss immer mitbestellt werden, siehe Seite 139!	
	 400	 800	 variabel von 300 - 800 mm	
Preis				
TypNr	.. 100__		.. 101__	
Push to open Preis	DL		DL	
Aufsatz-Griff Preis	DG		DG	
Ausstattung	2 Auszüge mit rutschhemmendem Boden		2 Auszüge mit rutschhemmendem Boden	

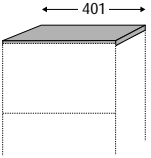

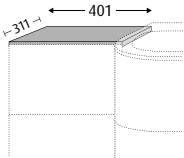
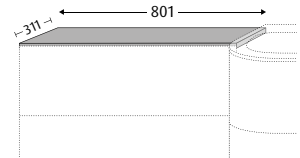
Farben Seite 135		Anbauschränke 400/800 mm breit & variabel		
 Breite	Gesamttiefe 329		Eine passende Abdeckplatte muss immer mitbestellt werden, siehe Seite 139!	
	 400	 800	 variabel von 300 - 800 mm	
Preis				
TypNr	.. 110__		.. 111__	
Push to open Preis	DL		DL	
Aufsatz-Griff Preis	DG		DG	
Ausstattung	1 Auszug mit rutschhemmendem Boden 1 offenes Fach		1 Auszug mit rutschhemmendem Boden 1 offenes Fach	

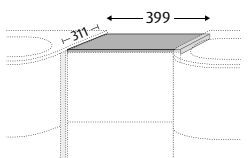
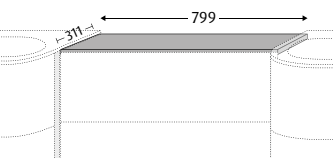
Farben Seite 135		Anbauschränke 400 mm breit & variabel				Anbauschränke 800 mm breit & variabel	
 Breite	Gesamttiefe 329		Eine passende Abdeckplatte muss immer mitbestellt werden, siehe Seite 139!				
	 400	 variabel von 300 - 550 mm		 800	 variabel von 550 - 800 mm		
Preis							
TypNr	.. 120__	.. 121__	.. 128__	.. 129__	.. 130__	.. 139__	
Push to open Preis	DL	DL	DL	DL	DL	DL	
Aufsatz-Griff Preis	DG	DG	DG	DG	DG	DG	
Ausstattung	1 Türe (Anschlag links) 1 Einlegeboden in Korpusmaterial	1 Türe (Anschlag rechts)	1 Türe (Anschlag links)	1 Türe (Anschlag rechts)	2 Türen 1 Einlegeboden in Korpusmaterial	2 Türen 1 Einlegeboden in Korpusmaterial	

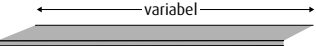
# 4balance Anbauregale & Abdeckplatten

**NEU!**

Farben Seite 135		Anbauregal 400/800 mm breit & variabel		
Gesamttiefe 310		Eine Abdeckplatte muss immer mitbestellt werden, siehe unten!		
 Breite	 <b>400</b>	 <b>800</b>	 <b>variabel von 300 - 800 mm</b>	
	<b>TypNr</b> Preis	<b>RM100__</b>	<b>RM101__</b>	<b>RM109__</b>
Ausstattung	1 Einlegeboden in Korpusmaterial		1 Einlegeboden in Korpusmaterial	

Farben Seite 135		Abdeckplatten für Anbauschränke und Anbauregale 400/800 mm breit	
Tiefe 311 Stärke 16 / 16,5 (farbabhängig)		freistehend oder zum einseitigen Anbau links oder rechts am Waschtischunterbau	
Breite	 <b>401</b>	 <b>801</b>	 
	<b>TypNr</b> Preis	<b>AP150__</b>	<b>AP151__</b>

Farben Seite 135		Abdeckplatten für Anbauschränke und Anbauregale 400/800 mm breit	
Tiefe 311 Stärke 16 / 16,5 (farbabhängig)		direkter Anbau zwischen 2 x Waschtischunterbau	
Breite	 <b>399</b>	 <b>799</b>	
	<b>TypNr</b> Preis	<b>AP155__</b>	<b>AP156__</b>

Farben Seite 135		Abdeckplatten variabel	
Tiefe 311 Stärke 16 / 16,5 (farbabhängig)			
Breite	 <b>variabel von 299 - 2001 mm</b>		
	<b>TypNr</b> Preis	<b>AP159__</b>	Basispreis (299 mm)   Mehrpreis (pro 100 mm)

Montagemaße siehe [www.sanipa.de/service/download-portal](http://www.sanipa.de/service/download-portal)

**Tipp:** integrierbare LED-Schrankbeleuchtung (siehe Seite 307)

Infos

# 4balance Empfehlung Lichtspiegel

**NEU!**

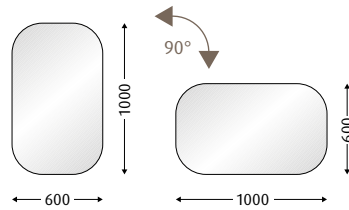
Lichtspiegel **LUNA**

Weitere Lichtspiegel siehe Reflection Seite 236-245

LED



Tiefe 27  
**LUNA 60/100**



**TypNr** **LS0609Z**

Preis

Beleuchtung

IP44

indirektes Licht rundum, LED-Beleuchtung 24,5 Watt, coolwhite

Kelvin

4000 K

Ausstattung

Raumschaltung

Montage

horizontal und vertikal montierbar

Montagebeispiel siehe Seite 277

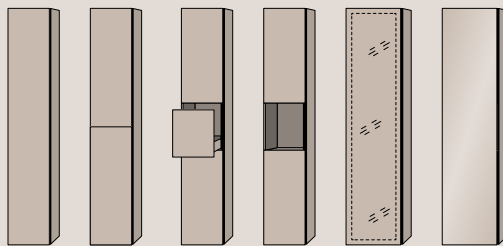
## 3way Beimöbel sind die ideale Ergänzung zu 4balance.

→ **3way Beimöbel**  
für mehr Stauraum  
Seite 116-125

Die Optik von **3way** Hoch-, Mittel- und Unterschränken sowie die der Stauraumschränke harmoniert perfekt mit einem **4balance** Waschplatz. Grifflose Fronten mit markanter Griffleiste, grifflose Fronten mit Push-to-open-Technik oder die Variante mit elegantem Aufsatzgriff sind bei beiden Kollektionen möglich und formal identisch.

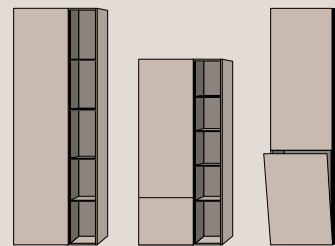
### Hochschränke

Seite 116-119 | Seite 124



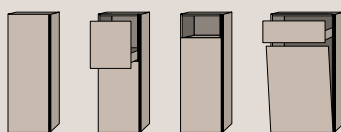
### Stauraumschränke

Seite 117



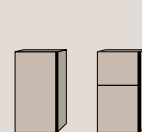
### Mittelschränke

Seite 120-121 | Seite 125



### Unterschränke

Seite 122



Infos



Montagemaße siehe [www.sanipa.de/service/download-portal](http://www.sanipa.de/service/download-portal)



LED-Beleuchtung



Elektroanschluss



horizontal und vertikal montierbar



ohne intelligente Lichtsteuerung

## Inneneinteilung für Waschtischunterbauten

B = Breite H = Höhe T = Tiefe	<b>Schale klein</b>	<b>Schale groß</b> <b>Nur für Auszüge unten!</b>
Maße	<b>B:300/H:50/T:100</b>	<b>B:400/H:50/T:200</b>
TypNr	<b>ZB4009Z</b>	<b>ZB4019Z</b>
Preis		
Ausstattung	1 Fach	3 Fächer
Farbe	Kunststoff / Anthrazit	Kunststoff / Anthrazit

## Handtuchhalter

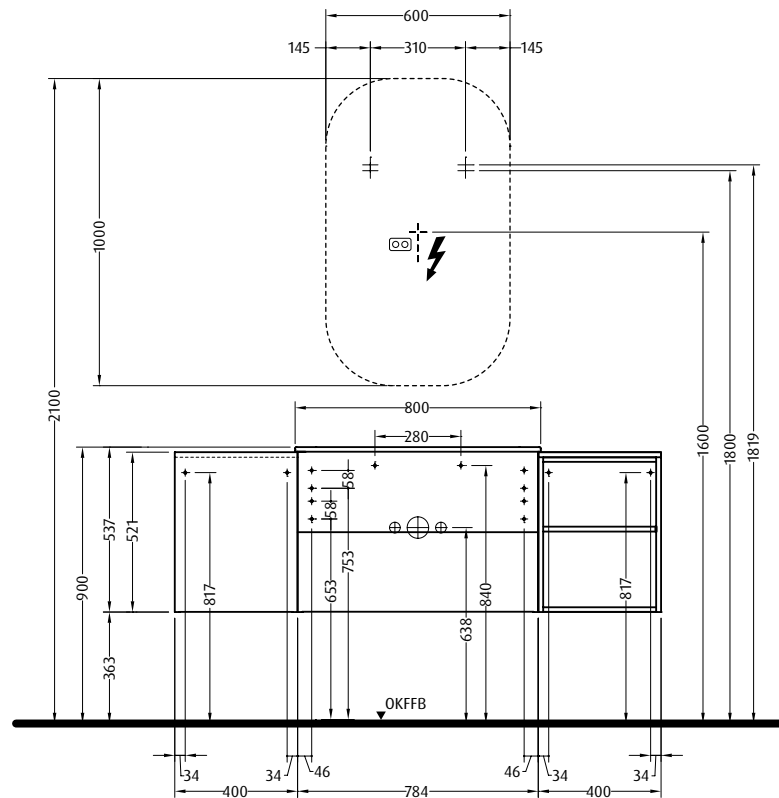
B = Breite H = Höhe T = Tiefe	<b>Wandbefestigung</b>	<b>Befestigung am Waschtischunterbau</b>	
Maße	<b>B:90/H:50/T:420</b>	<b>B:40/H:100/T:400</b>	<b>B:65/H:30/T:319</b>
TypNr	<b>HH70025</b>	<b>HH61025</b>	<b>HH80025</b> <b>HH80008</b>
Preis			
Farbe	Chrom		Chrom    Schwarz-Matt

## Schrankbeleuchtung

B = Breite H = Höhe T = Tiefe	zum Anbringen an Innenseite Front	Montagebeispiel
Maße	<b>B: 118/H: 14/T: 67</b>	
TypNr	<b>ZB4059Z</b>	
Preis		
Ausstattung	LED-Beleuchtung, 0,85 Watt, 4000 K, coolwhite Leichte Montage durch anschraubbaren Magnet, Licht an/aus durch Bewegungssensor, herausnehmbar, akkubetrieben, das Aufladen erfolgt über Micro-USB, Ladekabel nicht im Lieferumfang enthalten!	
Farbe	Kunststoff alufarbig	

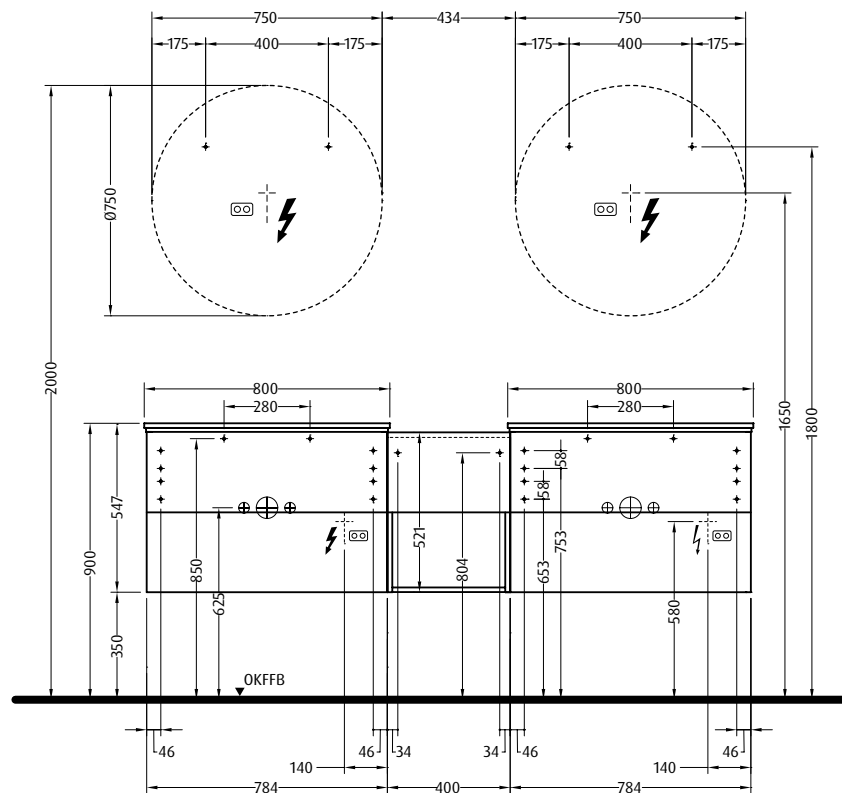
# 4balance Montagebeispiele

## Montagebeispiel – Set ohne LED



LS:  $\begin{matrix} \text{NL} \\ \text{OO} \end{matrix}$  220 - 240 V geschalteter Netzanschluss (laut VDE 0100 Teil 701)

## Montagebeispiel – Set mit LED



WTU:  $\begin{matrix} \text{NL} \\ \text{OO} \end{matrix}$  220 - 240 V loser Netzanschluss (laut VDE 0100 Teil 701)

LS:  $\begin{matrix} \text{NL} \\ \text{OO} \end{matrix}$  220 - 240 V geschalteter Netzanschluss (laut VDE 0100 Teil 701)



### Achtung

Prüfen Sie Ihre Badmöbel vor Beginn der Montage auf eventuelle Beschädigungen. Schäden an bereits montierten Teilen können wir als Reklamation nicht anerkennen.

### Lage der Mauerdübel

Alle elektrischen Installationen bei Spiegelschränken, Lichtspiegeln und Beleuchtungsteilen müssen unter Berücksichtigung der VDE 0100 Teil 701 von einem autorisierten Fachmann vorgenommen werden.

Bohrmaße entnehmen Sie bitte den angegebenen Montagemaßen! Dübelbohrungen mit 8 mm Steinbohrer 60 mm tief bohren. Mitgelieferte Montagehaken und Montagedübel nur für normales Mauerwerk verwenden. Bei speziellen Wänden wie z.B. Hohlraumwand ist mitgeliefertes Wandmontagezubehör nicht geeignet. Alle elektrischen Installationen dürfen nur im Schutzbereich 3 nach VDE 0100 Teil 701 montiert werden. Überzeugen Sie sich vor dem Bohren, dass keine Kabel oder Rohre in diesem Bereich der Wand liegen!

### Montageschienen siehe Seite 309

**Achtung: Waschtischunterbauten können nicht mit Montageschienen montiert werden!**

### Sanipa-Sicherheit

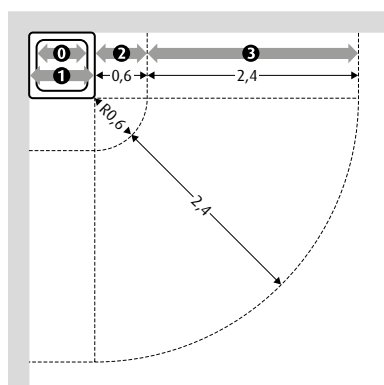
Die Montage soll von einem autorisierten Fachmann ausgeführt werden. Für die Montage in festem Mauerwerk wie z.B. Kalkstein haben wir Dübel und Schrauben beigelegt. Für Trockenmauerwerk aus Gipskarton-Platten und ähnlichen Materialien werden Spezialdübel benötigt, diese gehören nicht zu unserem Lieferumfang!

### Verpackung

INTERSEROH VERTRAGS-Nr. 142774, fachgerechte Entsorgung des Verpackungsmaterials

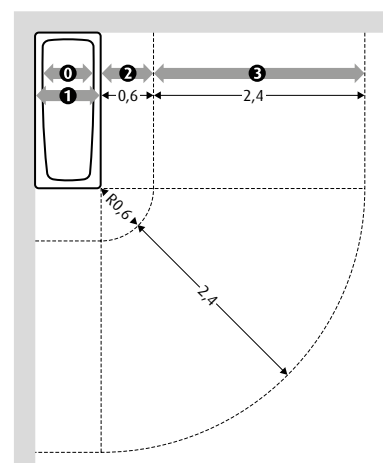
### Schutzbereich nach VDE 0100 Teil 701

Bereichseinteilung bei Räumen mit Duschwanne



- ① Bereich 0
  - ① Bereich 1
  - ② Bereich 2
  - ③ Bereich 3
- Maße in m

Bereichseinteilung bei Räumen mit Badewanne



# HINWEISE

## Montageschienen

In Badezimmern verlaufen in der Wand – oft gerade dort wo gebohrt werden muss – Leitungen für Wasser oder die Elektroinstallation.

Ein einfacher Weg, um bei Bohrungen für die Montage von Schrankelementen (in der gewünschten Position) Schäden zu vermeiden, ist der Einsatz unserer Montageschienen.

Die Bohrungen werden dabei so gesetzt, dass keine Leitungen beschädigt werden, die Länge der Schiene lässt das justierbare Einhängen der Wandhaken zu.

Die Länge der Montageschienen, sind auf das lichte Korpusmaß der einzelnen Schrankbreiten ausgelegt (siehe Skizze).

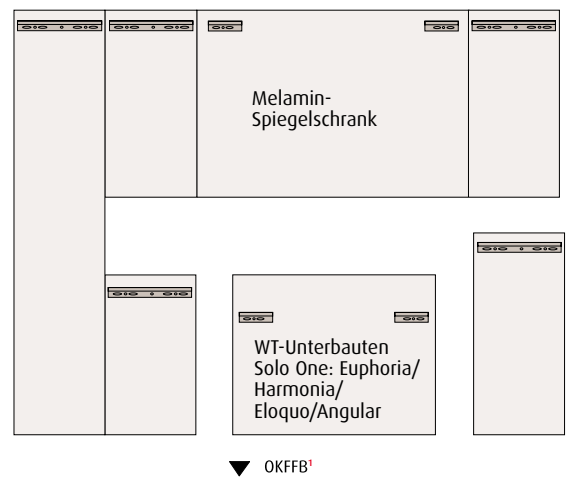
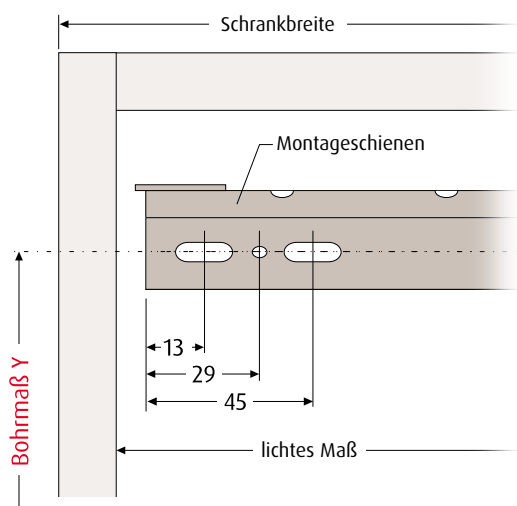
Das Höhenmaß für die Montageschienen **„das sogenannte Bohrmaß“** errechnet sich aus dem angegebenen Montagemaß für Wandhaken abzüglich 10 mm, zum Beispiel:

**Bohrmaß Y = 1893 mm von OKFFB<sup>1</sup>**

(bei Wandhaken)

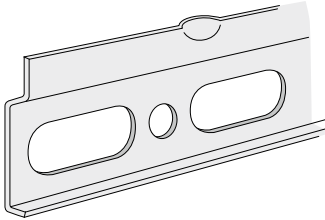
**Bohrmaß Y = 1893 mm - 10 mm = 1883 mm von OKFFB<sup>1</sup>**

(bei Montageschienen)



### Bitte beachten:

**Genaue Informationen erhalten Sie jeweils am Ende der einzelnen Kollektionen auf den Montagehinweis-Seiten.**

Montageschiene	Schienen-Anzahl	Schranksbreite	TypNr	
	1 Stück	290/300 mm	<b>ZB361</b>	
	1 Stück	350/375/377/525 mm	<b>ZB362</b>	
	1 Stück	400/600 mm	<b>ZB363</b>	
	1 Stück	450/475 mm	<b>ZB364</b>	
	2 Stück	Melamin-Spiegelschränke WT-Unterbauten Solo One: Euphoria/Harmonia/ Eloquo/Angular	<b>ZB365</b>	

<sup>1</sup> Oberkante fertiger Fußboden

# AGB ALLGEMEIN

## Allgemeine Verkaufs-, Lieferungs- und Zahlungsbedingungen

### I. Allgemeines

1. Diese Allgemeinen Verkaufsbedingungen (nachfolgend „Verkaufsbedingungen“) gelten für alle – auch künftige – Angebote, Lieferungen und sonstige Leistungen der Sanipa GmbH (nachfolgend „wir“), an Kunden, die keine Verbraucher gemäß § 13 BGB sind (nachfolgend „Käufer“; der Käufer und wir nachfolgend auch „die Parteien“).
2. Die Verkaufsbedingungen gelten, soweit nicht ausdrücklich etwas anderes bestimmt ist, für die gesamte Dauer der Geschäftsbeziehung, ohne dass wir hierauf ausdrücklich Bezug nehmen müssen. Geschäftsbedingungen des Käufers finden keine Anwendung, es sei denn, sie werden von uns ausdrücklich schriftlich anerkannt. Diese Verkaufsbedingungen gelten auch dann, wenn wir in Kenntnis entgegenstehender oder von unseren Verkaufsbedingungen abweichenden Bedingungen des Käufers die Lieferung an den Käufer vorbehaltlos ausführen.
3. Jede Abweichung (Änderung/Ergänzung) von diesen Bedingungen bedarf der Schriftform.
4. Mündliche Nebenabreden oder Zusicherungen sind ohne unsere schriftliche Bestätigung unwirksam.

### II. Angebote

1. Unsere Angebote sind, soweit sie im Angebotstext nicht als bindend bezeichnet sind, unverbindlich und freibleibend und verpflichten uns nicht zur Auftragsannahme.
2. Wenn nach dem Zustandekommen des Vertrages Änderungen von unseren Kunden gefordert werden oder der Vertrag ganz oder teilweise storniert wird, gehen alle bis dahin entstandenen Kosten und Auslagen sowie die sonstigen uns in diesem Zusammenhang entstehenden Schäden (z.B. entgangener Gewinn) zu Lasten des Kunden. Eine Stornierung ist nur mit unserer Zustimmung möglich. Unberührt bleiben etwaige Rücktritts- und Anfechtungsrechte des Käufers.

### III. Preise und Lieferungen

1. Haben sich die Parteien nicht auf einen anderen Preis geeinigt, so bestimmt sich der Preis nach unseren zum Zeitpunkt des Vertragsschlusses jeweils gültigen Preislisten. Soweit die Parteien nichts Abweichendes vereinbart haben, hat der Käufer zusätzlich zu allen Preisen gemäß den Preislisten die Kosten für Verpackung und Versand sowie die Umsatzsteuer und sonstige behördliche Abgaben zu tragen.
2. Lieferungen erfolgen zu den vertraglich vereinbarten Bedingungen. Soweit die Parteien nicht ausdrücklich etwas anderes vereinbart haben, erfolgen Lieferungen ex works.
3. Die in der Auftragsbestätigung enthaltenen Liefertermine bzw. Lieferfristen sind voraussichtliche Liefertermine bzw. -fristen und deshalb unverbindlich. Sie sind nur dann verbindlich, wenn sie in der Auftragsbestätigung als verbindlich bestätigt werden.
4. Soweit vertraglich nichts Abweichendes vereinbart ist, beginnt eine Lieferfrist mit dem Zugang der schriftlichen Auftragsbestätigung.
5. Eine Lieferfrist bzw. ein Liefertermin gelten als eingehalten, wenn die Ware unser Werk bzw. unser Lager vor Ablauf des Termins bzw. der Frist verlassen hat bzw. – bei Abholung durch Käufer – abholbereit ist.
6. Bei Überschreitung eines unverbindlichen Liefertermins oder Lieferfrist (i. F. in dieser Nr. 6 „unverbindliche Lieferzeit“) kommen wir erst nach Ablauf einer Grace Period und durch Mahnung des Käufers in Verzug, es sei denn, wir weisen nach, dass die Gründe für die Überschreitung der unverbindlichen Lieferzeit und der Nichtlieferung während der Grace Period nicht von uns zu vertreten sind. Die Dauer der Grace Period beträgt 1/5 der unverbindlichen Lieferzeit. Die Grace Period beginnt an dem auf das Ende der Lieferzeit folgenden Werktag. Beträgt die Dauer der Grace Period nicht volle Tage, Wochen oder Monate, so erfolgt eine Abrundung auf das jeweils volle Zeitintervall (Beispiel: unverbindliche Lieferzeit 27 Tage, 1/5 = 5,4 Tage, Grace Period = abgerundet 5 Tage). Die unverbindliche Lieferzeit berechnet sich gemäß Ziff. III. Nr. 4.
7. Kommt es zu einer Überschreitung der Lieferfrist oder eines Liefertermins aus Gründen, die wir nicht zu vertreten haben, insbesondere im Fall einer nicht rechtzeitigen oder nicht richtigen Selbstbelieferung, verlängert sich die Lieferzeit um einen angemessenen Zeitraum. Können wir unsere Leistung auch innerhalb der angemessen verlängerten Lieferzeit aus von uns nicht zu vertretenden Gründen nicht erbringen, werden wir den Käufer unverzüglich darüber informieren. In diesem Fall sind wir berechtigt, vom Vertrag zurückzutreten innerhalb einer Frist von zwei Wochen beginnend mit der Information an den Käufer. Nach Ausübung des Rücktritts werden wir eine vom Käufer bereits erbrachte Gegenleistung unverzüglich erstatten. Die gesetzlichen Rechte und Ansprüche der Parteien bleiben im Übrigen unberührt.

### IV. Verpackung

1. Die Verpackung der Waren erfolgt, soweit nichts besonders vereinbart, nach unserem Ermessen in handelsüblicher Weise.
2. Die Kosten für Transportverpackungen (z. B. Eurocontainer, Kartons oder Kisten) werden dem Käufer in Rechnung gestellt. Beim Versand in Mehrwegbehältnissen wird eine Miete bzw. ein Umlaufentgelt in Rechnung gestellt. Die Mehrwegbehältnisse sind umgehend dem Mehrwegpool über die Rückhollogistik zurückzuführen. Kosten durch die Nichterfüllung dieser Verpflichtung werden dem Kunden in Rechnung gestellt. Die Rücknahme von Verpackungen erfolgt im Rahmen und nach Maßgabe der jeweils geltenden gesetzlichen Vorschriften.
3. Ladekosten sind als Versandkosten vom Käufer zu tragen. Bei Verladung mittels Pool-Paletten stehen wir bei Verfrachtung auf der Straße im direkten Palettenaustausch mit der Spedition. Werden Spediteure oder Kundenfahrzeuge eingesetzt, so muss der Käufer intakte Austauschpaletten zur Verfügung stellen. Fehlende Paletten werden dem Käufer in Rechnung gestellt.

### V. Versand

1. Der Versand erfolgt auf Rechnung und Gefahr des Käufers.
2. Die Gefahr geht mit der Übergabe des Liefergegenstandes an das Transportunternehmen oder den Käufer selbst auf den Käufer über.
3. Versicherungen erfolgen nur auf Wunsch und auf Kosten des Käufers.
4. Transportschäden sind unverzüglich dem Transportunternehmer zur Prüfung anzumelden. Dabei hat sich der Käufer die Beanstandung in der Versandniederschrift bescheinigen zu lassen. Die für solche Fälle vorgesehene Versandniederschrift ist uns unaufgefordert zuzuleiten.

# AGB ALLGEMEIN

## Allgemeine Verkaufs-, Lieferungs- und Zahlungsbedingungen

### VI. Zahlungsbedingungen

1. Sofern nichts anders vereinbart, werden unsere Entgeltforderungen mit Zugang der Rechnung sofort ohne Abzug zur Zahlung fällig. Für die Rechtzeitigkeit der Zahlung ist der Tag des Zahlungseinganges maßgebend.
2. Wird uns nach Vertragsschluss die Gefahr mangelnder Leistungsfähigkeit des Bestellers erkennbar, sind wir berechtigt, noch ausstehende Lieferungen nur gegen Vorkasse oder Sicherheitsleistung auszuführen. Sind die Vorauszahlungen oder Sicherheitsleistungen auch nach Ablauf einer angemessenen von uns gesetzten Frist hierfür nicht erbracht, so können wir von einzelnen oder allen der betroffenen Verträge jeweils ganz oder teilweise zurücktreten. Die Frist gilt als angemessen, wenn sie mindestens 10 Kalendertage beträgt, wobei dem Käufer der Nachweis der Unangemessenheit der Frist im Einzelfall offen steht. Die vorstehenden Rechte stehen uns insbesondere zu, wenn uns die Hingabe ungedeckter Schecks durch den Käufer bekannt wird, wenn Wechsel oder Schecks des Käufers zu Protest gehen oder ein Antrag auf Eröffnung des Insolvenzverfahrens gestellt oder das Insolvenzverfahren eröffnet wurde. Die Geltendmachung weitergehender Rechte bleibt uns unbenommen.
3. Die Annahme von Wechseln und Schecks erfolgt nur nach gesonderter Vereinbarung und immer nur erfüllungshalber. Diskont-, Einziehungs-Spesen und alle sonstigen Kosten gehen zu Lasten des Käufers.

### VII. Eigentumsvorbehalt

1. Wir behalten uns das Eigentum an den gelieferten Sachen bis zum Eingang aller Zahlungen aus der bestehenden Geschäftsverbindung mit dem Käufer vor; der Vorbehalt bezieht sich auf den anerkannten Saldo.
2. Der Käufer ist berechtigt, die Vorbehaltsware im regulären Geschäftsverkehr weiter zu veräußern, jedoch nur unter Eigentumsvorbehalt. Der Käufer darf die Vorbehaltsware weder verpfänden noch zur Sicherheit übereignen. Der Käufer tritt an uns sicherungshalber bereits jetzt alle Forderungen in Höhe des Faktura-Endbetrages unserer Forderung (einschließlich Umsatzsteuer) ab, die ihm aus der Weiterveräußerung erwachsen. Wir nehmen die Abtretung an. Die uns so vom Käufer im Voraus abgetretenen Forderungen beziehen sich auch auf den anerkannten Saldo sowie im Fall der Insolvenz des Abnehmers auf den vorhandenen kausalen Saldo. Die Deckungsgrenze der abgetretenen Forderungen beträgt 110 % des realisierbaren Wertes der jeweils verkauften und gelieferten Vorbehaltsware. Der Käufer ist zum Einziehen der Forderung ermächtigt. Die Einziehungsermächtigung und die Weiterveräußerungsbefugnis können durch uns widerrufen werden, wenn der Käufer wesentliche Vertragspflichten verletzt (etwa Zahlungsverzug).
3. Der Käufer hat uns Zugriffe Dritter auf die unter Eigentumsvorbehalt gelieferten Waren unverzüglich mitzuteilen und zwar auch bereits dann, wenn diese erst unmittelbar bevorstehen. Er hat Dritte, die Zugriff auf die Ware nehmen, bzw. nehmen wollen, darauf hinzuweisen, dass es sich um unser Eigentum handelt. Etwaige Kosten von Interventionen (z.B. § 771 ZPO) trägt der Käufer, soweit der Dritte nicht in der Lage ist, uns die gerichtlichen und außergerichtlichen Kosten zu erstatten.
4. Bei Verletzung wesentlicher Vertragspflichten des Käufers, insbesondere im Falle des Zahlungsverzugs, sind wir berechtigt, die Kaufsache zurückzunehmen und zu diesem Zweck die Räume des Käufers zu betreten. In der Zurücknahme der Kaufsache durch uns liegt ein Rücktritt vom Vertrag. Wir sind nach Rücknahme der Kaufsache zu deren Verwertung befugt, der Verwertungserlös ist auf die Verbindlichkeiten des Käufers (etwa Schadensersatz) – abzüglich angemessener Verwertungskosten – anzurechnen. Hat der Käufer die zum Rücktritt führende Pflichtverletzung schuldhaft verursacht, hat der Käufer für den Rücktransport der Kaufsache an uns eine Schadenspauschale in Höhe von 5 % des Kaufpreises zu entrichten. Dieser Schadensersatz ist höher oder niedriger anzusetzen, wenn wir einen höheren oder der Käufer einen geringeren Schaden nachweist.
5. Wir sind, solange eine Forderung unsererseits besteht, berechtigt, vom Käufer jederzeit Auskunft zu verlangen, welche unter Eigentumsvorbehalt gelieferte Ware noch in seinem Besitz ist, wo sie sich befindet und an welche Abnehmer die übrige von uns gelieferte Ware nach Menge, Art und Zahl abgesetzt worden ist. Wir sind ferner berechtigt, die unter Eigentumsvorbehalt gelieferte Ware jederzeit beim Käufer an der Stelle, wo sie sich befindet, zu besichtigen.
6. Der Käufer ist verpflichtet, die Kaufsache pfleglich zu behandeln und erforderliche Wartungs- und Instandhaltungsarbeiten auf eigene Kosten vorzunehmen sowie auf seine Kosten unsere Ware gegen Feuer und Diebstahl zu versichern und uns auf Verlangen den Abschluss der Versicherung nachzuweisen.
7. a) Die Verarbeitung oder Umbildung der Kaufsache durch den Käufer wird stets für uns vorgenommen. Wird die Kaufsache mit anderen, nicht in unserem Eigentum stehenden Gegenständen verarbeitet, so erwerben wir das Miteigentum an der neuen Sache im Verhältnis des Wertes der Kaufsache (Faktura-Endbetrag, einschließlich Umsatzsteuer) zu den anderen verarbeiteten Gegenständen zum Zeitpunkt der Verarbeitung. Für die durch Verarbeitung entstehende Sache gelten im Übrigen die Regelungen über den Eigentumsvorbehalt entsprechend.  
b) Der Käufer tritt uns auch die Forderungen zur Sicherung unserer Forderungen gegen ihn ab, die ihm durch Verbindung der Kaufsache mit einem Grundstück gegen einen Dritten erwachsen.
8. Weist der Käufer nach, dass der realisierbare Wert der Sicherheiten die noch offenen Forderungen um mehr als 10 % übersteigt, werden wir auf Verlangen des Käufers den darüber hinausgehenden Betrag der Sicherheiten freigeben.

### VIII. Produkteigenschaften

1. Wir weisen auf Folgendes hin:
  - Aufgrund unterschiedlicher Materialien und Herstellungsverfahren kann es bei einer Serie oft auch in Abhängigkeit von den Lichtverhältnissen zu Farbunterschieden kommen.
  - Drucktechnisch bedingt kann es zu Farbabweichungen zwischen Prospekt/Katalog-Abbildungen und dem Produkt kommen.
  - Säurehaltige und/oder ätzende Reinigungsmittel können bei unsachgemäßer Verwendung Schäden verursachen.
  - Waren „II Sortierung“ bzw. „Mindersorte“ weichen in Design und Qualität nachteilig von Ware „I. Wahl“ ab.
2. Wir behalten uns handelsübliche Abweichungen bei Ausführungen, Farb- und Formgebung vor.
3. Führt der Käufer nachträgliche Veränderungen, insbesondere Dekorierungen oder technische Veränderungen an der von uns gelieferten Ware aus, so ist der Weiterverkauf unter unserer Marke nicht zulässig, es sei denn, dass wir den Änderungen vorher schriftlich zugestimmt haben.

# AGB ALLGEMEIN

## Allgemeine Verkaufs-, Lieferungs- und Zahlungsbedingungen

### IX. Mängelhaftung

1. Für die Rechte des Käufers bei Sach- und Rechtsmängeln gelten die gesetzlichen Vorschriften, soweit nachfolgend nichts anderes bestimmt ist. Unberührt bleiben insbesondere auch die gesetzlichen Sondervorschriften bei Endlieferung der Ware an einen Verbraucher (Lieferantenregress gem. §§ 478, 479 BGB).
2. Für die Untersuchung der Ware und Anzeige von Mängeln gilt § 377 HGB mit der Maßgabe, dass die Anzeigefrist bei offensichtlichen Mängeln zwei Wochen ab Ablieferung, bei nicht offensichtlich feststellbaren Mängeln zwei Wochen ab Entdeckung des Mangels beträgt.
3. Ist die Ware mangelhaft, können wir nach unserer Wahl den Mangel beseitigen (Nachbesserung) oder eine mangelfreie Sache liefern (Neulieferung).
4. Beanstandete Ware hat der Käufer sachgemäß zu lagern und zu behandeln.
5. Wir sind berechtigt, beanstandete Ware gemeinsam mit einem von uns beauftragten Sachverständigen oder einem Dritten zum Zwecke der Begutachtung und ggf. zur Erstellung von Kostenschätzungen u.ä. zu untersuchen. Stellt der Käufer uns die beanstandete Ware nicht innerhalb einer hierfür von uns gesetzten angemessenen Frist zur Untersuchung zur Verfügung, entfällt eine Mängelhaftung nach Ablauf der Frist.
6. Im Zuge einer von uns geschuldeten Nacherfüllung sind wir weder zum Ausbau der mangelhaften Sache noch zum erneuten Einbau verpflichtet, wenn wir ursprünglich nicht zum Einbau verpflichtet waren.
7. Mängelansprüche des Käufers, die auf Schadensersatz oder Ersatz vergeblicher Aufwendungen gerichtet sind, bestehen nach Maßgabe von Ziff. X und sind im Übrigen ausgeschlossen.
8. Die Gewährleistungsfrist beträgt für unsere Waren 5 Jahre ab Ablieferung. Bei Übernahme einer Garantie (§ 444 BGB) und sonstigen gesetzlichen Sonderregelungen zur Verjährung bleibt es bei der gesetzlichen Verjährungsfrist.
9. Unsere Mängelhaftung erstreckt sich nicht auf Schäden aufgrund von gewöhnlichem Verschleiß (z.B. Metallabrieb oder Abrieb durch abrasive Mittel), aufgrund von nachlassenden Oberflächeneigenschaften, die gemäß den bei Vertragsschluss geltenden anerkannten Regeln der Technik unvermeidbar sind, aufgrund von unsachgemäßer Verwendung der Ware, Nichteinhaltung der Reinigungs-, Pflege- und Nutzungshinweise oder Beschädigungen durch den Käufer oder Dritte.

### X. Haftung

1. Wir haften dem Käufer jeweils nach Maßgabe der gesetzlichen Vorschriften in folgenden Fällen auf Aufwendungs- und Schadensersatz (im Folgenden in dieser Ziff. X: „Schadensersatz“): bei einer Haftung nach dem Produkthaftungsgesetz; in Fällen des Vorsatzes oder bei arglistiger Täuschung; in Fällen grober Fahrlässigkeit; für die Verletzung des Lebens, des Körpers oder der Gesundheit; bei Übernahme einer Garantie durch uns; in Fällen des § 288 Abs. 6 S. 1 BGB sowie in allen anderen Fällen gesetzlich zwingender Haftung.
2. Wir haften dem Käufer außerdem bei der schuldhaften Verletzung von wesentlichen Vertragspflichten auf Schadensersatz nach Maßgabe der gesetzlichen Vorschriften. Wesentliche Vertragspflichten in diesem Sinn sind alle Pflichten, deren Verletzung die Erreichung des Vertragszwecks gefährdet sowie alle Pflichten, deren Erfüllung die ordnungsgemäße Durchführung des Vertrags überhaupt erst ermöglicht und auf deren Einhaltung der Käufer regelmäßig vertrauen darf. Soweit jedoch die Verletzung einer wesentlichen Vertragspflicht nur leicht fahrlässig erfolgt, sind Ansprüche des Käufers auf Schadensersatz der Höhe nach auf den typischen vorhersehbaren Schaden beschränkt.
3. Geraten wir mit unserer Leistung in Verzug, kann der Käufer eine innerhalb einer Lieferkette in einem anderen Vertragsverhältnis der Lieferkette wegen unseres Verzugs angefallene Vertragsstrafe oder Schadenspauschale uns gegenüber als Schaden nur geltend machen, wenn er uns vor Vertragsschluss auf die Gefahr eines solchen Schadens ausdrücklich hingewiesen hat. Andernfalls kann der Käufer eine von ihm geschuldete und bezahlte Vertragsstrafe oder Schadenspauschale als Verzugschaden nur in Höhe von maximal 5% des Nettowerts unseres Auftrags verlangen. Vorstehendes gilt entsprechend, wenn der Käufer uns auf Freistellung in Bezug auf solche Vertragsstrafen oder Schadenspauschalen in Anspruch nimmt.
4. Im Übrigen sind Schadensersatzansprüche des Käufers gleich aus welchem Rechtsgrund ausgeschlossen.
5. Soweit nach den vorstehenden Regelungen unsere Haftung eingeschränkt oder ausgeschlossen ist, gilt das auch für die persönliche Haftung unserer gesetzlichen Vertreter und Erfüllungsgehilfen.
6. Ansprüche des Kunden auf Schadensersatz verjähren innerhalb der gesetzlichen Verjährungsfristen ab gesetzlichem Fristbeginn.

### XI. Aufrechnung, Zurückbehaltungsrecht

1. Der Käufer kann nur mit fälligen Forderungen aufrechnen, die unbestritten oder rechtskräftig festgestellt sind.
2. Ein Zurückbehaltungsrecht des Käufers besteht nur für rechtskräftig titulierte oder unbestrittene Forderungen.

### XII. Schutzrechte

Sämtliche gewerblichen Schutzrechte und Urheberrechte an unseren Produkten, Formen, Abbildungen, Montageanleitungen, Berichten, Daten und sonstigen Unterlagen verbleiben bei uns bzw. unseren jeweiligen Lizenzgebern. Dem Käufer werden an diesen gewerblichen Schutzrechten und Urheberrechten keine Nutzungs- und/oder Verwertungsrechte eingeräumt.

### XIII. Geltung deutschen Rechts, Gerichtsstand

1. Es gilt das Recht der Bundesrepublik Deutschland mit Ausnahme der Regeln über den internationalen Warenkauf (CISG).
2. Handelt es sich bei dem Käufer um einen Kaufmann, der den Vertrag im Rahmen eines Handelsgeschäfts abschließt, eine juristische Person des öffentlichen Rechts oder ein öffentlich-rechtliches Sondervermögen, ist Gerichtsstand für alle Streitigkeiten aus und im Zusammenhang mit dem Vertrag unser Geschäftssitz.

Stand März 2020





[www.sanipa.de](http://www.sanipa.de)

## Sanipa Homepage

Hier finden Sie zahlreiche Informationen rund um das Sanipa Markensortiment sowie nützliche Tools, die Sie bei Ihrer täglichen Arbeit unterstützen.

- **Auftragsstatus-Abfrage rund um die Uhr**
- **Download von Montagezeichnungen, Montageanleitungen, Datenblättern etc.**
- **Fotorealistische Modellabbildungen**
- **Download von Bildern**
- **Artikelinformationen aller Kollektionen und Einzelmodelle**
- **dynamische Suche**
- **u.v.m.**



[www.facebook.com/sanipabadmoebel](http://www.facebook.com/sanipabadmoebel)

## Sanipa auf Facebook

Immer auf dem Laufenden bleiben mit einem Like der Sanipa facebook-Seite!

Neue Produkte, Veranstaltungshinweise, nützliche Informationen zu unseren Produkten oder nur Tipps & Tricks rund um das Thema Badezimmer. Auf facebook halten wir Sie immer auf dem aktuellen Stand.



[www.pinterest.de/sanipabadmoebel](http://www.pinterest.de/sanipabadmoebel)

## Sanipa auf Pinterest

Entdecken Sie auf dem Sanipa Pinterest Account Ideen und Inspirationen für kleine und große Bäder sowie für Badaccessoires und Zubehör aus dem Sanipa-Sortiment.



[www.instagram.com/sanipa\\_bad](http://www.instagram.com/sanipa_bad)

## Sanipa auf Instagram

Folgen Sie uns auf Instagram und lassen Sie sich von unseren Badmöbeln inspirieren.



**YouTube**

[www.youtube.com](http://www.youtube.com)

## Sanipa auf YouTube

Auf dem Sanipa YouTube Kanal finden Sie alle aktuellen Filme rund um das Thema Sanipa Badmöbel: Montage- und Installationsvideos, Kollektionsfilme oder Impressionen von Messen.



[www.sanipa.de](http://www.sanipa.de)

## Sanipa Live Messenger

Kommunizieren Sie Ihre Fragen mit uns über unseren "Live Messenger".

- **speichern des Chatverlaufs**
- **einmalige und freiwillige Eingabe der Kontaktdaten**
- **Anfragen auch außerhalb der Chatzeiten**
- **Sprachnachrichten und Datenübermittlung**

## Chatzeiten

**Montag bis Donnerstag**

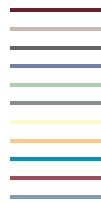
7.00 bis 16.00 Uhr

**Freitag**

7.00 bis 12.00 Uhr

# SANIPA

Villeroy & Boch Group



**Sanipa Badmöbel Treuchtlingen GmbH**

Markt Berolzheimer Straße 6

91757 Treuchtlingen

Germany

**Infoline** 09142 978978

**Internet** [www.sanipa.de](http://www.sanipa.de)