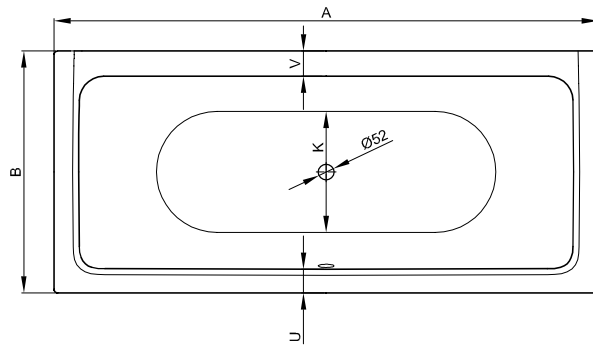


# BetteFree



## Information

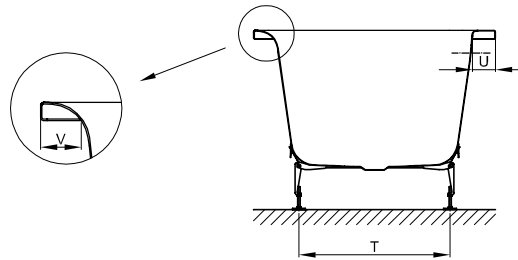
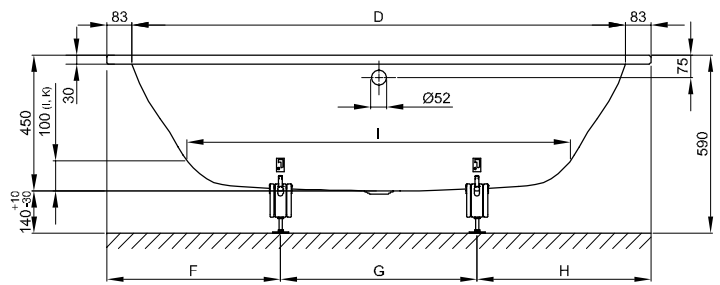
Armaturenbohrungen können auf der Überlaufseite und den beiden kurzen Seiten platziert werden.

Für die fachgerechte Montage empfehlen wir den Einsatz des Original-Wannenfuß B23-1500.

## Lieferumfang

Inklusive schallreduzierender Antidröhn-Matten.

Design: schmiedem design



## Abmessung

Bestell-Nr.	Maße in mm	A	B	D	F	G	H	I	K	T	U	V	Nutzinhalt*
6829	1700 x 750 x 450	1700	750	1534	555	590	555	1160	485	430	76	68	150 Liter
6830	1800 x 800 x 450	1800	800	1634	580	640	580	1260	535	480	76	67	180 Liter
6831	1900 x 900 x 450	1900	900	1734	580	740	580	1360	635	580	76	72	210 Liter
6832	2000 x 1000 x 450	2000	1000	1834	625	750	625	1460	735	680	76	73	240 Liter

\*Nutzinhalt: Wasserinhalt abzüglich 70 Liter Verdrängung.