

**LISSÉ Wannen-Einhandbatterie für Wandmontage ohne Garnitur - Light Gold gebürstet (PVD)**








LISSÉ

33 200 845 Produktversion ab 01.04.2024



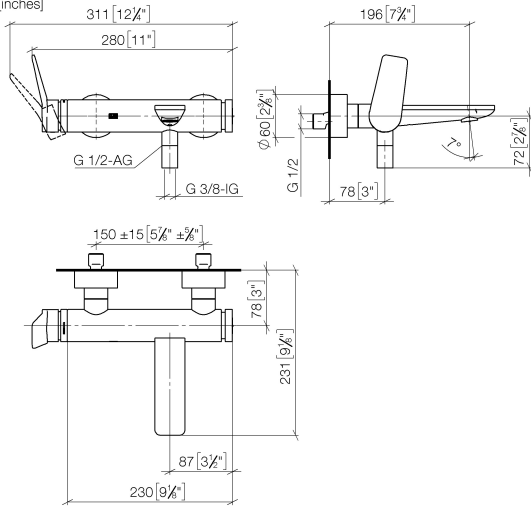
- Ausladung 190-200 mm
- runder Normalstrahl
- automatische Umstellung Wanne/Brause
- Brauseabgang 3/8"
- Schubrosetten Ø 60 mm
- Anschluss 1/2"
- Stichmaß 150 mm ± 15 mm
- Durchfluss max. 13,5 l/min bei 3 bar Fließdruck

Eigensicher gegen Rückfließen.

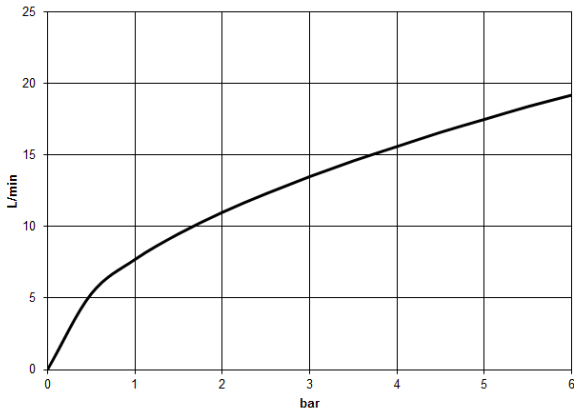
	Light Gold gebürstet (PVD)	33 200 845-27
	Chrom	33 200 845-00
	Platin gebürstet	33 200 845-06
	Dark Chrome	33 200 845-19
	Schwarz matt	33 200 845-33
	Chrom gebürstet	33 200 845-93
	Dark Platin gebürstet	33 200 845-99

33 200 845 Produktversion ab 01.04.2024

mm [inches]



**Durchflussdiagramm**



**Codes & Standards**

DIN 4109

ISO 3822

Scottish Water  
Byelaws

UK Water Supply  
Regulations

**Ü-Zeichen**



LISSÉ Wannen-Einhandbatterie für Wandmontage ohne Garnitur - Light Gold  
gebürstet (PVD)

LISSÉ

---

33 200 845 Produktversion ab 01.04.2024

Zertifikate und Nachhaltigkeit

---

LGA\_9

WRAS\_2311

EPD-DOR-20230287  
-IBA-DE Umwelt-  
Produktdeklaration

**LISSÉ Wannen-Einhandbatterie für Wandmontage ohne Garnitur - Light Gold  
gebürstet (PVD)**

LISSÉ

33 200 845 Produktversion ab 01.04.2024

Ersatzteile für die  
anderen  
Oberflächenvarianten  
finden Sie hier:  
Chrom

